




gemeente

Zoetermeer

Omnibusenquête 2011

deelrapport

Natuur en milieu



Onderzoek & Statistiek



OMNIBUSENQUÊTE 2011

deelrapport

NATUUR EN MILIEU

Zoetermeer, 8 februari 2012

Gemeente Zoetermeer
Directie Bedrijfsvoering
Afdeling Facilitair Bedrijf
Onderzoek & Statistiek
Aad Kalisvaart

INHOUDSOPGAVE

	Blz.
SAMENVATTING	1
1. INLEIDING	3
2. RECREATIE IN DE NATUUR	4
2.1 Volwassenen	4
2.2 Kinderen	5
3. ADOPTIEGROEN	6
4. PERSOONLIJKE BIJDRAGE AAN NATUUR EN MILIEU	7
5. WIJKTUINEN	9
6. STADSBOERDERIJEN	13
6.1 Algemeen	13
6.2 Het Buitenbeest	16
6.3 De Balijhoeve	18
6.4 De Weidemolen	20
7. NATUURTUIN	23
BIJLAGEN	27

SAMENVATTING

Op verzoek van de directie Stad (afdeling Stadsbeheer) is in de omnibusenquête 2011 een aantal vragen opgenomen over natuur en milieu. De omnibus is een, jaarlijks terugkerende, schriftelijke enquête over uiteenlopende onderwerpen onder een steekproef van 2.000 inwoners van 18 jaar en ouder. Het veldwerk heeft eind september/begin oktober 2011 plaats gevonden. De respons voor het onderdeel natuur en milieu bedraagt 63%. In dit verslag zijn de uitkomsten over dat onderwerp opgenomen. Hieronder volgt een samenvatting van die resultaten.

Recreatie in de natuur

Van de respondenten is 89% van mening dat er voor hen zelf in Zoetermeer voldoende mogelijkheden zijn om in de natuur te recreëren. Gevraagd naar de manieren waarop ze in de Zoetermeerse natuur moeten kunnen recreëren geeft 82% te kennen dat ze er in ieder geval moeten kunnen wandelen. Waarmee dat duidelijk de meest favoriete bezigheid is. Op de tweede plaats komt, met 39%, de mogelijkheid om te kunnen picknicken en op de derde plaats (37%) de mogelijkheid om te kunnen zwemmen.

Met betrekking tot kinderen beneden de 18 jaar vindt 72% van de respondenten (met een mening ter zake) dat er voor die leeftijdsgroep in Zoetermeer voldoende mogelijkheden zijn om in de natuur te spelen of te recreëren. Wat mogelijke manieren van spelen of recreëren betreft vindt 69% dat de kinderen in de natuur vrij moeten kunnen spelen. Waarmee dat de meest gewenste manier is. Op de tweede en derde plaats komen zwemmen en skeeleren/skaten: beide worden door 64% van de respondenten wenselijk geacht.

Adoptiegroen

Van de respondenten heeft 6% momenteel, al of niet met buurtgenoten, een stukje openbaar groen geadopteerd. Dat betekent dat ze zelf het onderhoud ervan verzorgen, o.a. door te snoeien en maaien en door onkruid en zwerfvuil te verwijderen. Van de overige respondenten zegt eveneens 6% van plan te zijn om in de nabije toekomst zo'n stukje groen te adopteren.

Persoonlijke bijdrage aan natuur en milieu

Ter bevordering van de natuur en het milieu in de buurt ontplooit de gemeente verschillende activiteiten. Aan enkele daarvan kunnen ook individuele burgers een bijdrage leveren. Eén op de drie respondenten denkt in de nabije toekomst een bijdrage aan die activiteiten te willen leveren. Favoriet is daarbij het opruimen van zwerfvuil: 24% van de respondenten is bereid daarbij de helpende hand te bieden. Op de tweede plaats komt, met 16%, het verwijderen van onkruid.

Wijktuinen

Van de respondenten heeft 9% in de twaalf maanden voorafgaande aan het onderzoek één of meer van de zes Zoetermeerse wijktuinen bezocht. Gemiddeld hebben de betreffende respondenten er in die periode 5,8 bezoeken aan gebracht. Voor 39% van hen was de laatste keer dat ze een wijktuin bezochten de belangrijkste reden voor dat bezoek het feit dat hun kinderen er een les volgden. Waarmee dat de meest voorkomende reden is. Op de tweede plaats komt, met 18%, het zomaar lopen van een rondje. Wat hun tevredenheid over het laatste bezoek betreft geven ze er gemiddeld het rapportcijfer 7,7 aan.

Van de respondenten die in genoemde periode geen wijktuin hebben bezocht geeft 44% te kennen dat de belangrijkste reden daarvoor het bij hen ontbreken van interesse was. Waarmee dat veruit de meest genoemde reden is.

Stadsboerderijen

Van de respondenten heeft 39% in de aan de enquête voorafgaande twaalf maanden één of meer van de drie Zoetermeerse stadsboerderijen bezocht. Gemiddeld hebben de betreffende respondenten er in die periode 5,4 bezoeken aan gebracht. Belangrijkste bezoekredenen voor het laatste bezoek was voor 33% de aanwezigheid van de dieren. Voor eveneens 33% was dat het feit dat ze er hun kinderen hebben laten spelen. Waarmee dat veruit de twee meest genoemde bezoekredenen zijn.

Van de respondenten die in genoemde periode geen stadsboerderij hebben bezocht geeft 44% te kennen dat de belangrijkste reden daarvoor een gebrek aan interesse was. Waarmee dat veruit de meest genoemde reden is.

Wat de afzonderlijke stadsboerderijen betreft blijkt Het Buitenbeest in twaalf maanden tijd door 19% van de respondenten te zijn bezocht, De Balijhoeve door 23% en De Weidemolen door 13%. Gemiddeld ging het bij Het Buitenbeest om 3,9 bezoeken per bezoeker, bij De Balijhoeve om 3,3 en bij De Weidemolen om 4,6.

Wat de tevredenheid over hun laatste bezoek betreft geven de bezoekers van Het Buitenbeest er gemiddeld het rapportcijfer 7,5 aan. Die van De Balijhoeve geven eveneens een 7,5 en die van De Weidemolen een 7,4.

Natuurtuin

Van de respondenten heeft 17% in de twaalf maanden voorafgaande aan het onderzoek de Zoetermeerse natuurtuin bezocht. Gemiddeld zijn de betreffende respondenten er in die periode 2,2 keer naartoe geweest. Wat de tevredenheid over hun laatste bezoek betreft geven ze er gemiddeld het rapportcijfer 7,7 aan.

Van de respondenten die in genoemde periode de natuurtuin niet hebben bezocht geeft 29% te kennen dat de belangrijkste reden daarvoor was dat het er gewoon niet van is gekomen. Waarmee dat de meest genoemde reden is. Op de tweede plaats komt, met 25%, een gebrek aan belangstelling voor de natuurtuin en op de derde plaats (20%) het niet op de hoogte zijn van het bestaan ervan.

1. INLEIDING

In het najaar van 2011 heeft de sector Onderzoek & Statistiek onder de Zoetermeerse bevolking de 'omnibusenquête 2011' gehouden. Belangrijkste kenmerk van zo'n omnibusenquête is dat er over meerdere onderwerpen vragen worden gesteld.

Dit rapport bevat de uitkomsten van de vragen over het onderwerp natuur en milieu. Opdrachtgever is de afdeling Stadsbeheer van de directie Stad.

Omdat het totale aantal vragen voor de omnibusenquête te groot was voor één formulier, is het onderzoek in drieën gesplitst. In plaats van één zijn er daarom drie steekproeven getrokken van elk 2.000 Zoetermeeders van 18 jaar en ouder (en niet woonachtig in een 'bijzonder woongebouw' of in een woonwagen). Waarbij er voor is gezorgd dat niemand in meer dan één van de drie steekproeven kon vallen.

De door opdrachtgevers aangedragen vragen zijn verdeeld over drie vragenformulieren: een wit, een geel en een groen. Alleen de vragen naar de achtergrond van de respondenten (leeftijd, opleiding, inkomen e.d.) zijn in elk van de drie formulieren opgenomen.

De vragen over het onderwerp natuur en milieu maken deel uit van het gele enquêteformulier (zie bijlage 1).

Zowel het 'witte', het 'gele' als het 'groene' onderzoek is in de laatste week van september en de eerste twee weken van oktober 2011 gehouden. De vragen over natuur en milieu zijn door 1.261 personen ingevuld, zodat de respons voor dit onderwerp 63% bedraagt.

Technisch/organisatorische informatie over het onderzoek (bijvoorbeeld over de samenstelling van de respons en over de generaliseerbaarheid van de uitkomsten) kan de lezer vinden in de bijlagen 2 t/m 4.

2. RECREATIE IN DE NATUUR

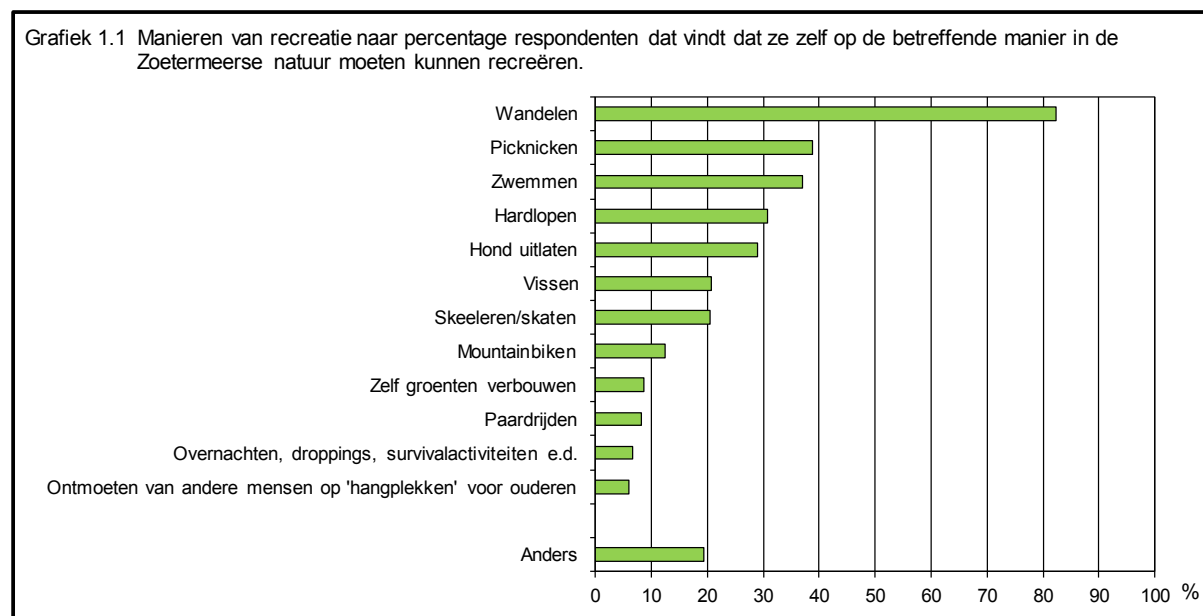
2.1 Volwassenen

Volgens tabel 2.1 vindt van de respondenten met een mening ter zake bijna 90% dat er voor hen zelf in Zoetermeer voldoende mogelijkheden zijn om in de natuur te recreëren.

Tabel 2.1 Beoordeling van de mogelijkheid om in de natuur te recreëren, absoluut en in %.

Vindt respondent dat er voor hem zelf in Zoetermeer voldoende mogelijkheden zijn om in de natuur te recreëren?	Absoluut	In %
Ja	961	88,6
Nee	124	11,4
Subtotaal	1.085	100,0
Geen mening	159	
Geen antwoord	17	
Totaal	1.261	

Aan de respondenten is gevraagd op welke manieren ze vinden dat ze zelf in de Zoetermeerse natuur moeten kunnen recreëren. Ze konden die vraag beantwoorden door één of meer van dertien voorgeformuleerde manieren aan te kruisen (inclusief de mogelijkheid 'anders'). Gemiddeld gaven ze 3,2 antwoorden. Dat is inclusief de (71) respondenten die geen van de dertien hokjes hebben aangekruist. De uitkomsten staan in bijlage 5 (zie ook grafiek 1.1). Veruit de meest genoemde recreatiemanier blijkt wandelen te zijn: 82% heeft, al of niet uitsluitend, die manier aangekruist. Dezelfde bijlage laat verder o.a. zien dat 244 respondenten, al of niet uitsluitend, het hokje 'anders' hebben aangekruist. Elk van deze respondenten heeft tevens genoteerd om welke andere manier(en) het gaat. Zie daarvoor bijlage 6.



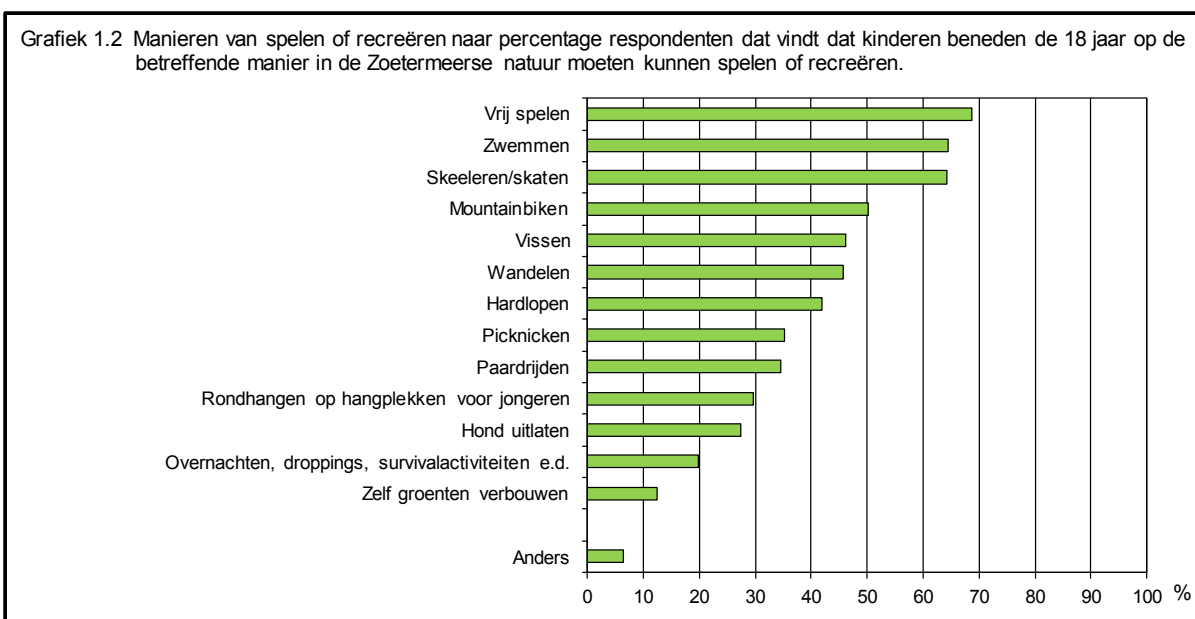
2.2 Kinderen

Tabel 2.2 laat zien dat van de respondenten met een mening ter zake ongeveer 70% vindt dat er voor kinderen beneden de 18 jaar in Zoetermeer voldoende mogelijkheden zijn om in de natuur te spelen of te recreëren.

Tabel 2.2 Beoordeling van de mogelijkheid voor kinderen beneden de 18 jaar om in de natuur te spelen of te recreëren, absoluut en in %.

Vindt respondent dat er voor kinderen beneden de 18 jaar in Zoetermeer voldoende mogelijkheden zijn om in de natuur te spelen of te recreëren?	Absoluut	In %
Ja	585	71,5
Nee	233	28,5
Subtotaal	818	100,0
Geen mening	408	
Geen antwoord	35	
Totaal	1.261	

Aan de respondenten is gevraagd op welke manieren ze vinden dat kinderen beneden de 18 jaar in de Zoetermeerse natuur moeten kunnen spelen of recreëren. Ze konden die vraag beantwoorden door één of meer van veertien voorgeformuleerde manieren aan te kruisen (inclusief de mogelijkheid 'anders'). Gemiddeld gaven ze 5,5 antwoorden. Dat is inclusief de (141) respondenten die geen van de veertien hokjes hebben aangekruist. De uitkomsten staan in bijlage 7 (zie ook grafiek 1.2). De meest genoemde recreatiemanier blijkt vrij spelen te zijn: 69% heeft, al of niet uitsluitend, die manier aangekruist. Dezelfde bijlage laat verder o.a. zien dat 79 respondenten, al of niet uitsluitend, het hokje 'anders' hebben aangekruist. Elk van deze respondenten heeft tevens genoteerd om welke andere manier(en) het gaat. Zie daarvoor bijlage 8.



3. ADOPTIEGROEN

De gemeente stelt inwoners in de gelegenheid om een stukje openbaar groen in hun woon-omgeving te adopteren. Dit betekent dat men zelf het onderhoud ervan verzorgt. Men moet dan dus zelf snoeien, maaien, onkruid en zwerfvuil verwijderen e.d. Volgens tabel 3.1 heeft van de respondenten 6% zo'n stukje groen geadopteerd.

Tabel 3.1 Huidige adoptie van openbaar groen, absoluut en in %.

Heeft respondent momenteel, al of niet met buurtgenoten, een stukje openbaar groen geadopteerd?	Absoluut	In %
Ja	73	5,8
Nee	1.176	94,2
Subtotaal	1.249	100,0
Geen antwoord	12	
Totaal	1.261	

Van de respondenten die op dit moment geen stukje groen hebben geadopteerd is 6% van plan dat in de nabije toekomst wel te doen. Zie tabel 3.2.

Tabel 3.2 Toekomstige adoptie van openbaar groen, absoluut en in %.

Betreft alleen de respondenten die momenteel geen stukje openbaar groen hebben geadopteerd.

Is respondent van plan om in de nabije toekomst, al of niet met buurtgenoten, een stukje openbaar groen te adopteren?	Absoluut	In %
Ja	48	6,1
Nee	745	93,9
Subtotaal	793	100,0
Weet niet	322	
Geen antwoord	61	
Totaal	1.176	

4. PERSOONLIJKE BIJDRAGE AAN NATUUR EN MILIEU

Ter bevordering van de natuur en het milieu in de buurt ontplooit de gemeente verschillende activiteiten. Aan enkele daarvan kunnen ook individuele burgers een bijdrage leveren. Aan de respondenten is gevraagd aan welke gemeentelijke activiteiten in hun buurt ze denken in de nabije toekomst een bijdrage te willen leveren. Ze konden die vraag beantwoorden door één of meer van vier voorgeformuleerde activiteiten aan te kruisen (inclusief de mogelijkheid 'anders'). Ze konden ook aangeven aan geen enkele activiteit een bijdrage te willen leveren. De meeste respondenten (1.220 van de 1.261) hebben de vraag beantwoord. De uitkomsten staan in tabel 4.1. Daaruit blijkt dat 33% bij minstens één van de activiteiten denkt te gaan helpen. De meest genoemde activiteit is het opruimen van zwerfvuil: bijna een kwart van de respondenten denkt daarbij te gaan assisteren. Dezelfde tabel laat verder o.a. zien dat 41 respondenten, al of niet uitsluitend, het hokje 'anders' hebben aangekruist. De meeste van die respondenten hebben tevens genoteerd om welke andere activiteit(en) het gaat. Hun antwoorden zijn opgenomen in bijlage 9.

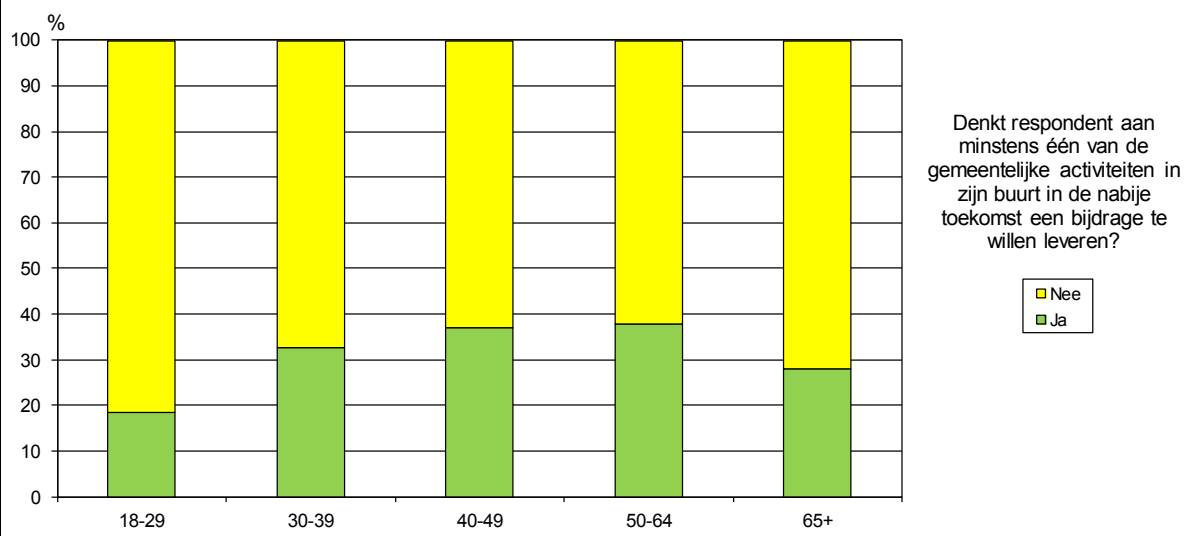
Tabel 4.1 De gemeentelijke activiteiten in de buurt waaraan de respondent in de nabije toekomst denkt een bijdrage te willen leveren, in %.

De respondent mocht meer dan één activiteit noemen.

Gemeentelijke activiteiten	Absoluut	In % van het aantal respondenten (1.220)
Zwerfvuil opruimen	288	23,6
Onkruid verwijderen	196	16,1
Buurtgenoten voorlichten over mogelijke energiebesparende mogelijkheden in huis	38	3,1
Anders	41	3,4
Geen activiteiten	813	66,6

Bijlage 10 en grafiek 4.1 laten zien dat het aandeel dat bereid is een bijdrage te leveren, met 19%, het laagst is onder de jongeren (de 18-29 jarigen).

Grafiek 4.1 Bijdrage aan gemeentelijke activiteiten, naar leeftijd, in %.



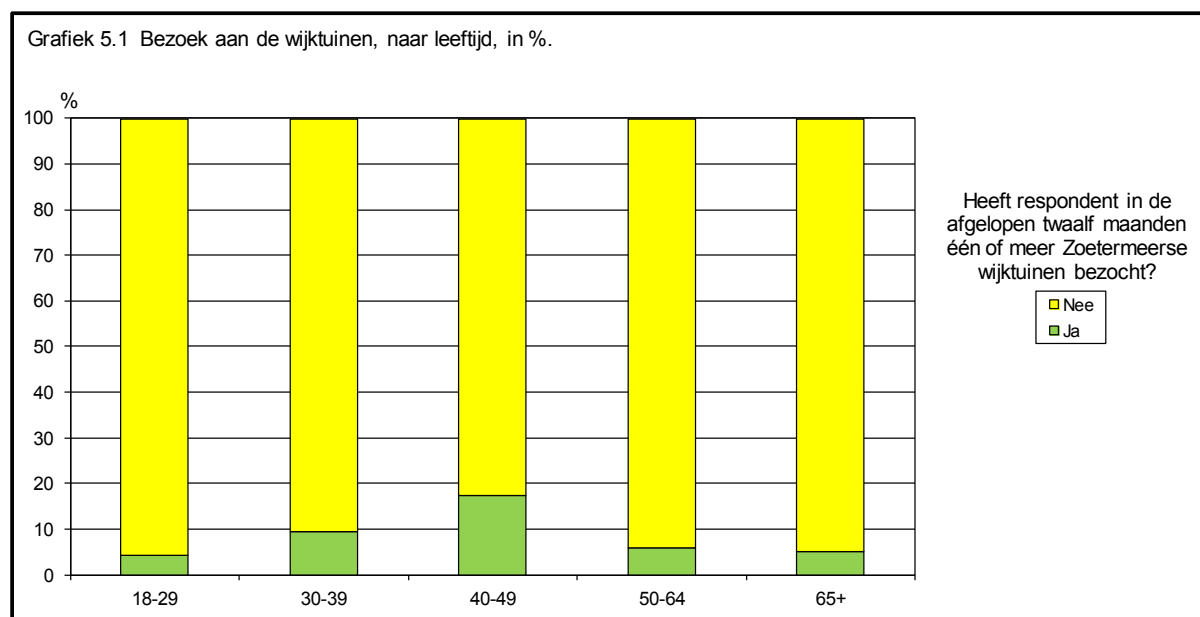
5. WIJKTUINEN

Er zijn in Zoetermeer zes wijktuinen. Leerlingen van groep 5 en 6 van de basisscholen tuinieren daar tijdens schooltijd van april tot oktober. Daarnaast worden in de wijktuinen allerlei activiteiten georganiseerd. Men kan er leren over planten en kruiden. Men kan er ook een tuintje huren of begeleid tuinieren. Volgens tabel 5.1 heeft 9% van de respondenten in de afgelopen twaalf maanden één of meer van de wijktuinen bezocht.

Tabel 5.1 Bezoek aan de wijktuinen, absoluut en in %.

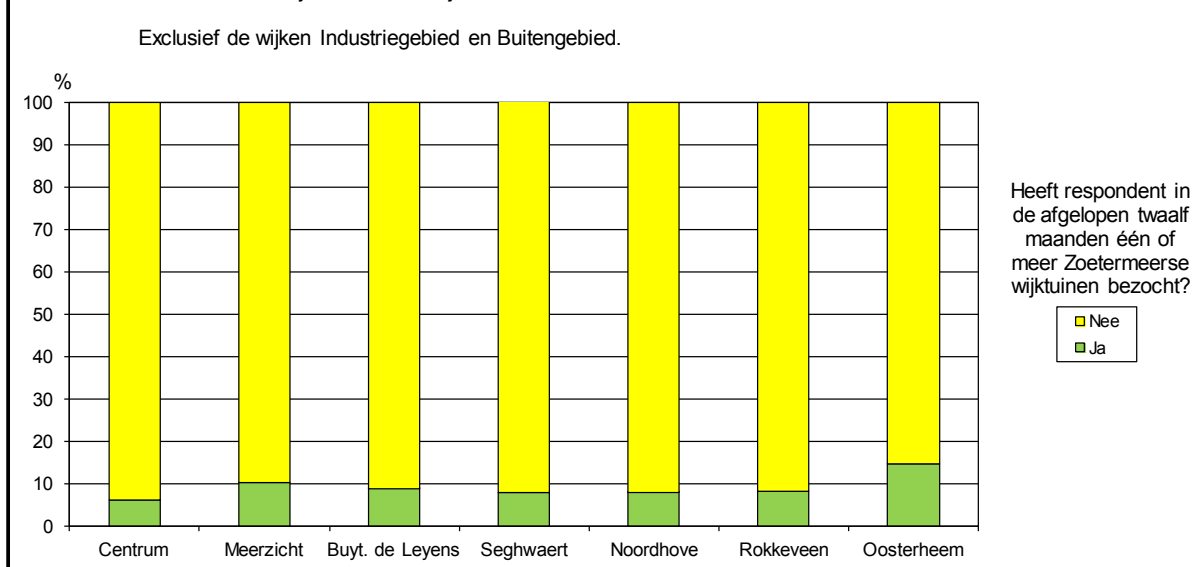
Heeft respondent in de afgelopen twaalf maanden één of meer Zoetermeerse wijktuinen bezocht?	Absoluut	In %
Ja	107	8,8
Nee	1.108	91,2
Subtotaal	1.215	100,0
Weet niet	27	
Geen antwoord	19	
Totaal	1.261	

Naar leeftijd is het aandeel bezoekers het hoogst onder de 40-49 jarige respondenten. Zie bijlage 11 en grafiek 5.1.



Naar wijk is het percentage bezoekers van wijktuinen het hoogst onder de respondenten in Oosterheem. Zie bijlage 12 en grafiek 5.2.

Grafiek 5.2 Bezoek aan de wijktuinen, naar wijk, in %.



Gemiddeld hebben de wijktuinbezoekers in de twaalf maanden voorafgaande aan de enquête 5,8 bezoeken aan de Zoetermeerse wijktuinen afgelegd. Zie verder tabel 5.2.

Tabel 5.2 Aantal bezoeken aan de Zoetermeerse wijktuinen in de afgelopen twaalf maanden, absoluut en in %.

Betreft alleen de respondenten die in de afgelopen twaalf maanden één of meer Zoetermeerse wijktuinen hebben bezocht.

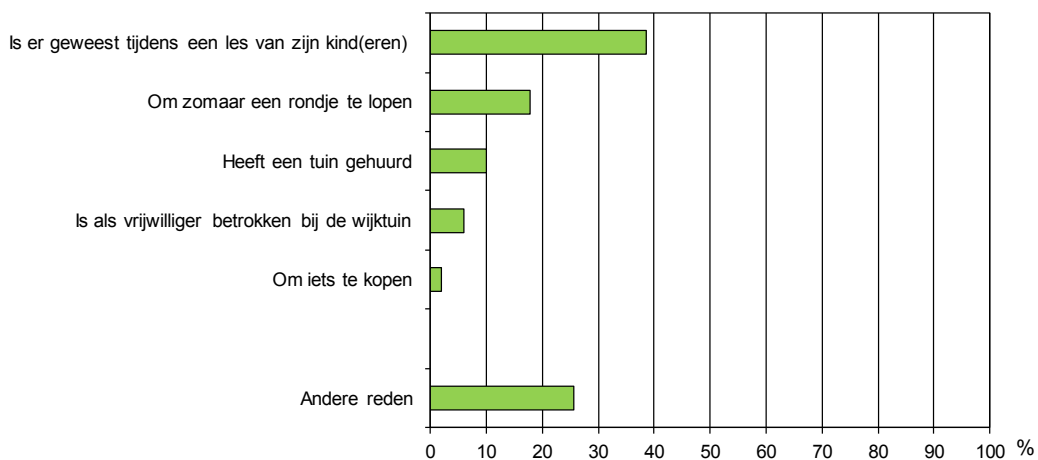
Aantal bezoeken	Absoluut	In %
Eén	22	22,4
Twee	20	20,4
Drie	11	11,2
Vier	13	13,3
Vijf	11	11,2
Zes of meer	21	21,4
Subtotaal	98	100,0
Geen antwoord	9	
Totaal	107	

Maximum aantal bezoeken: 50
 Gemiddeld aantal bezoeken: 5,8

Aan de respondenten die wijktuinen hebben bezocht is gevraagd wat de laatste keer dat ze dat deden de belangrijkste reden voor het bezoek was. Ze konden bij de beantwoording kiezen uit vijf voorgeformuleerde redenen plus de mogelijkheid 'andere reden'. Bijlage 13 laat zien dat voor 39% de belangrijkste bezoekredenen bestond uit het feit dat hun kind(eren) er les kregen. Waarmee dat de meest genoemde belangrijkste reden is. Zie ook grafiek 5.3. De (26) respondenten die het antwoord 'andere reden' aankruisten hebben allen genoteerd welke dat was. Zie daarvoor bijlage 14.

Grafiek 5.3 Belangrijkste bezoekredenen voor het laatste bezoek aan een Zoetermeerse wijktuin, in %.

Betreft alleen de respondenten die in de afgelopen twaalf maanden één of meer Zoetermeerse wijktuinen hebben bezocht.



Op de vraag om in een rapportcijfer aan te geven hoe tevreden ze zijn over hun laatste bezoek aan een Zoetermeerse wijktuin heeft 35% van de betreffende respondenten het cijfer 8 aangekruist, waarmee dat het meest gegeven cijfer is. Gemiddeld is een 7,7 gegeven. Zie verder tabel 5.3.

Tabel 5.3 Mate van tevredenheid, uitgedrukt in een rapportcijfer, over het laatste bezoek aan een Zoetermeerse wijktuin, absoluut en in %.

Betreft alleen de respondenten die in de afgelopen twaalf maanden één of meer Zoetermeerse wijktuinen hebben bezocht.

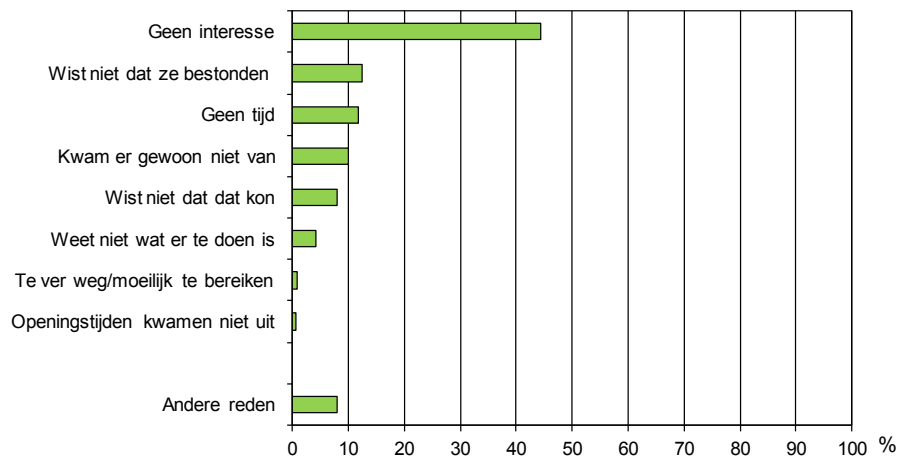
Hoe tevreden is respondent over laatste bezoek aan een Zoetermeerse wijktuin?	Absoluut	In %
1 (zeer ontevreden)	0	-
2	0	-
3	1	1,0
4	1	1,0
5	2	2,0
6	13	13,0
7	25	25,0
8	35	35,0
9	10	10,0
10 (zeer tevreden)	13	13,0
Subtotaal	100	100,0
Geen mening	5	
Geen antwoord	2	
Totaal	107	

Gemiddeld cijfer: 7,7

Aan de respondenten die in de twaalf maanden voorafgaande aan het onderzoek geen van de Zoetermeerse wijktuinen hebben bezocht is gevraagd wat de belangrijkste reden daarvoor was. Ze konden bij de beantwoording kiezen uit acht voorgeformuleerde redenen plus de mogelijkheid 'andere reden'. Bijlage 15 laat zien dat voor 44% de belangrijkste reden het ontbreken van interesse was. Waarmee dat veruit de meest genoemde belangrijkste reden is. Zie ook grafiek 5.4. Van de (75) respondenten die het antwoord 'andere reden' aankruisten hebben de meesten genoteerd welke dat was. Zie daarvoor bijlage 16.

Grafiek 5.4 Belangrijkste reden voor het in de afgelopen twaalf maanden niet bezoeken van Zoetermeerse wijktuinen, in %.

Betreft alleen de respondenten die in de afgelopen twaalf maanden geen Zoetermeerse wijktuinen hebben bezocht.



6. STADSBOERDERIJEN

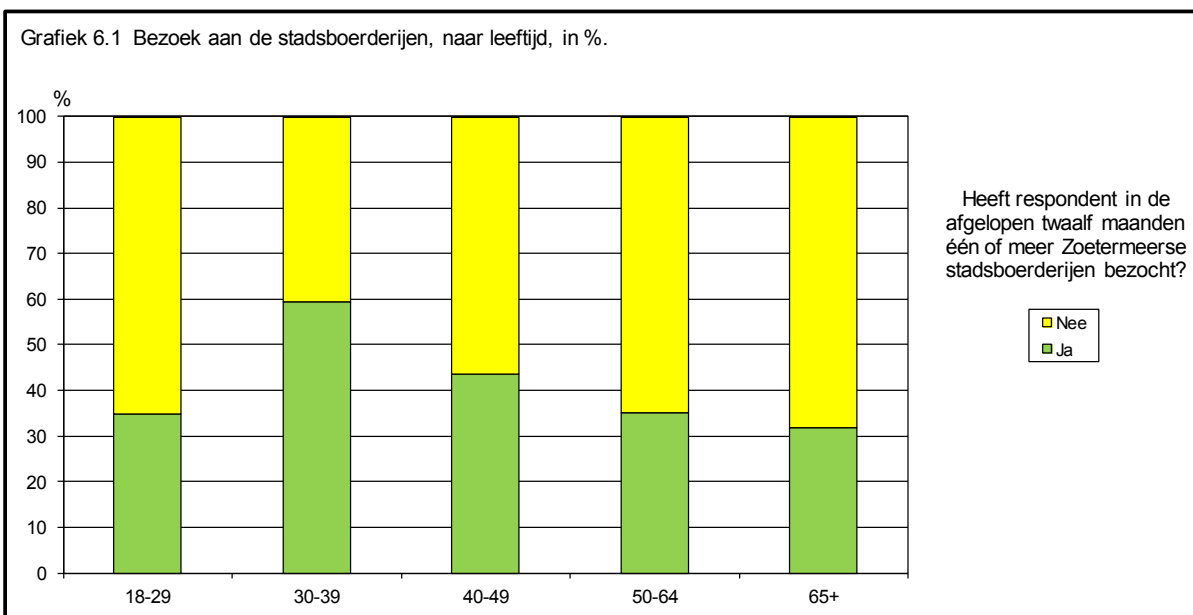
6.1 Algemeen

Er zijn in Zoetermeer drie stadsboerderijen: Het Buitenbeest in Meerzicht, De Balijhoeve in Rokkeveen en De Weidemolen in Oosterheem. Op de stadsboerderijen kan men kennismaken met dieren en het boerenbedrijf, er worden allerlei activiteiten georganiseerd en er worden lessen gegeven. Volgens tabel 6.1 heeft van de respondenten zo'n 40% in de afgelopen twaalf maanden één of meer van de stadsboerderijen bezocht.

Tabel 6.1 Bezoek aan de stadsboerderijen, absoluut en in %.

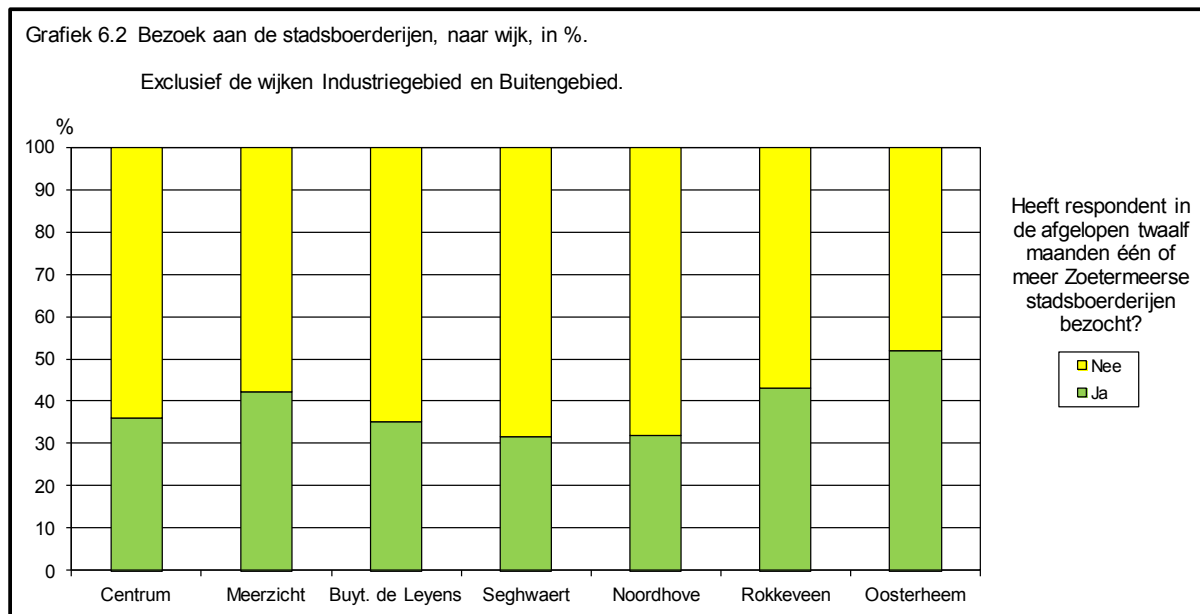
Heeft respondent in de afgelopen twaalf maanden één of meer Zoetermeerse stadsboerderijen bezocht?	Absoluut	In %
Ja	484	39,4
Nee	743	60,6
Subtotaal	1.227	100,0
Weet niet	16	
Geen antwoord	18	
Totaal	1.261	

Naar leeftijd is het aandeel bezoekers het hoogst onder de 30-39 jarige respondenten. Zie bijlage 17 en grafiek 6.1.



Ook het al of niet hebben van kinderen hangt statistisch gezien samen met het bezoeken van stadsboerderijen. Volgens bijlage 18 heeft van de respondenten die, al of niet samen met een partner, aan het hoofd staan van een huishouden met kind(eren) 47% in de voorafgaande twaalf maanden één of meer Zoetermeerse stadsboerderijen bezocht. Van de overige respondenten is dat, met 33%, duidelijk minder.

Naar wijk is het aandeel stadsboerderijbezoekers, met 52%, het hoogst in Oosterheem. Zie bijlage 19 en grafiek 6.2.



Aan de (484) respondenten die de vraag of ze in de afgelopen twaalf maanden één of meer Zoetermeerse stadsboerderijen hebben bezocht bevestigend hebben beantwoord, is ook voor elk van de drie boerderijen afzonderlijk gevraagd of ze die in die periode hebben bezocht en zo ja, hoe vaak. Door hun antwoorden op die (zeven) vragen te combineren konden de tabellen 6.2 en 6.3 worden samengesteld. Uit de eerste tabel blijkt dat veruit de meeste (namelijk tweederde) van de bezoekers van Zoetermeerse stadsboerderijen in twaalf maanden tijd slechts één van de drie boerderijen hebben bezocht. Slechts 9% is naar alle drie geweest.

Tabel 6.2 Aantal bezochte stadsboerderijen, absoluut en in %.

Betreft alleen de respondenten die in de afgelopen twaalf maanden één of meer Zoetermeerse stadsboerderijen hebben bezocht.

Aantal Zoetermeerse stadsboerderijen dat respondent in de afgelopen twaalf maanden heeft bezocht	Absoluut	In %
Eén van de drie	311	67,8
Twee van de drie	105	22,9
Alle drie	43	9,4
Subtotaal	459	100,0
Onbekend	25	
Totaal	484	

Gemiddeld hebben de stadsboerderijbezoekers in de twaalf maanden voorafgaande aan de enquête 5,4 bezoeken aan de Zoetermeerse stadsboerderijen afgelegd. Zie verder tabel 6.3.

Tabel 6.3 Aantal bezoeken aan de Zoetermeerse stadsboerderijen in de afgelopen twaalf maanden, absoluut en in %.

Betreft alleen de respondenten die in de afgelopen twaalf maanden één of meer Zoetermeerse stadsboerderijen hebben bezocht.

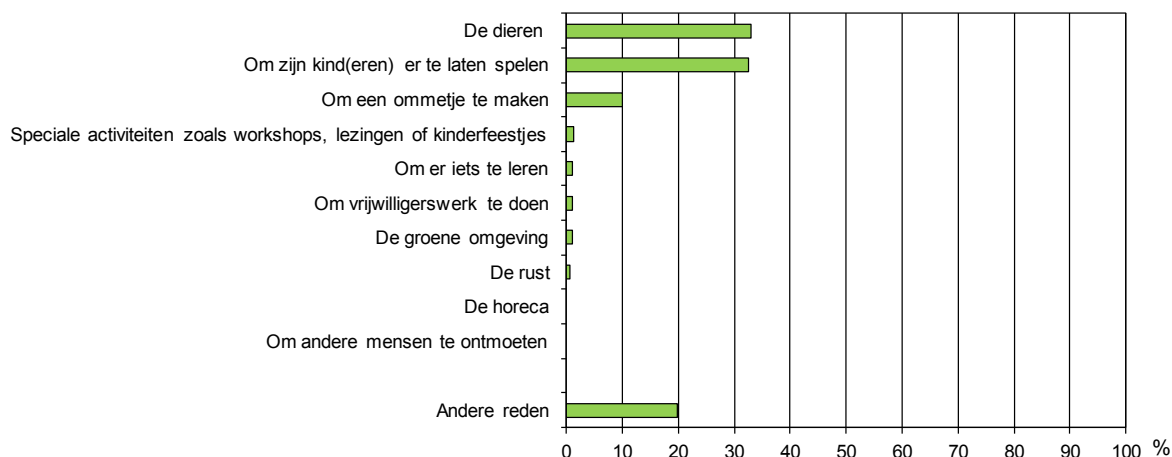
Aantal bezoeken	Absoluut	In %
Eén	79	18,0
Twee	112	25,5
Drie	44	10,0
Vier	44	10,0
Vijf	36	8,2
Zes of meer	125	28,4
Subtotaal	440	100,0
Geen antwoord	44	
Totaal	484	

Maximum aantal bezoeken: 54
 Gemiddeld aantal bezoeken: 5,4

Aan de respondenten die stadsboerderijen hebben bezocht is gevraagd wat de laatste keer dat ze dat deden de belangrijkste reden voor het bezoek was. Ze konden bij de beantwoording kiezen uit tien voorgeformuleerde redenen plus de mogelijkheid 'andere reden'. Bijlage 20 laat zien dat voor 33% de belangrijkste bezoekreiden de dieren waren en voor eveneens 33% het laten spelen van de kinderen. Waarmee dat de twee meest genoemde belangrijkste redenen zijn. Zie ook grafiek 6.3. Bijna alle (81) respondenten die het antwoord 'andere reden' aankruisten hebben genoteerd welke dat was. Zie daarvoor bijlage 21.

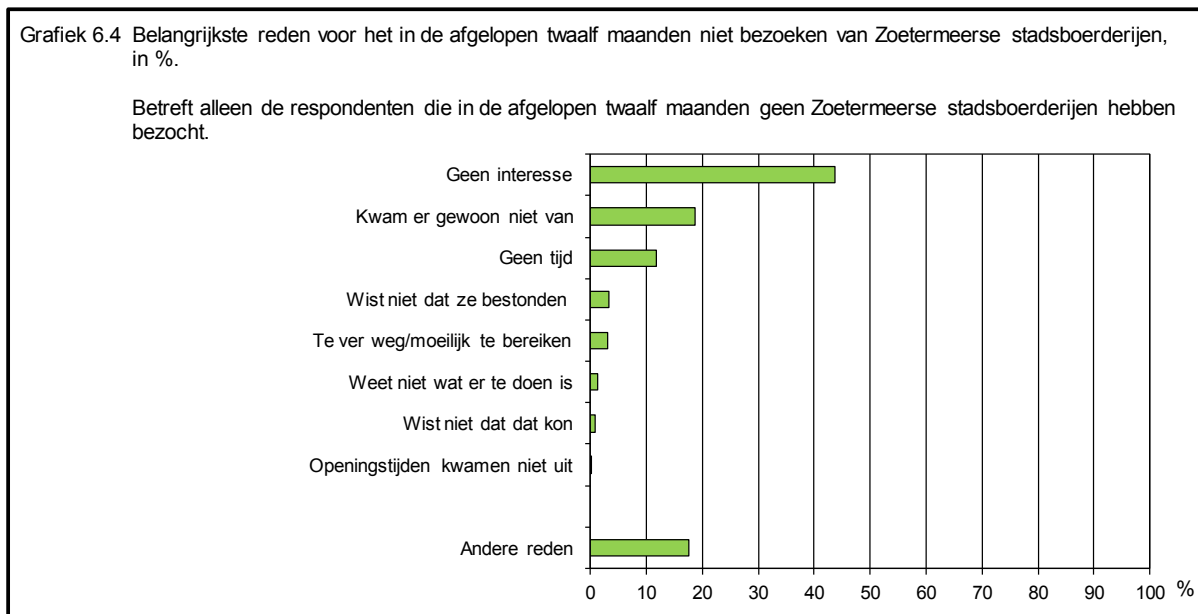
Grafiek 6.3 Belangrijkste bezoekreiden voor het laatste bezoek aan een Zoetermeerse stadsboerderij, in %.

Betreft alleen de respondenten die in de afgelopen twaalf maanden één of meer Zoetermeerse stadsboerderijen hebben bezocht.



Aan de respondenten die in de twaalf maanden voorafgaande aan het onderzoek geen van de Zoetermeerse stadsboerderijen hebben bezocht is gevraagd wat de belangrijkste reden daarvoor was. Ze konden bij de beantwoording kiezen uit acht voorgeformuleerde redenen plus de mogelijkheid 'andere reden'. Bijlage 22 laat zien dat voor 44% de belangrijkste reden het ontbreken van interesse was. Waarmee dat veruit de meest genoemde belangrijkste

redenen is. Zie ook grafiek 6.4. Alle (110) respondenten die het antwoord 'andere redenen' aankruisten hebben genoteerd welke dat was. Zie daarvoor bijlage 23.



6.2 Het Buitenbeest

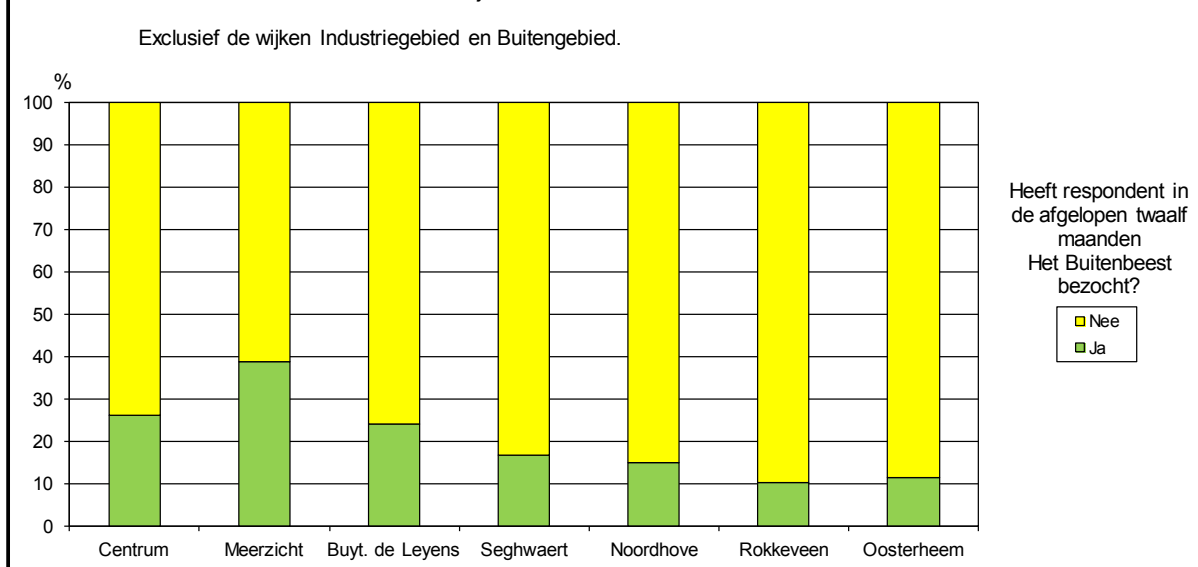
Aan de (484) respondenten die minstens één van de drie stadsboerderijen hebben bezocht is voor elk van die boerderijen gevraagd of ze die hebben bezocht. De uitkomst voor Het Buitenbeest staat in bijlage 24. Als alle antwoorden op de vragen over het wel of niet bezoeken van de drie boerderijen worden gecombineerd kan tabel 6.4 worden samengesteld. Daaruit blijkt dat 19% van de respondenten in de twaalf maanden voorafgaande aan de enquête minstens één keer naar het Buitenbeest is geweest.

Tabel 6.4 Bezoek aan Het Buitenbeest, absoluut en in %.

Heeft respondent in de afgelopen twaalf maanden Het Buitenbeest bezocht?	Absoluut	In %
Ja	236	19,4
Nee	982	80,6
Subtotaal	1.218	100,0
Onbekend	43	
Totaal	1.261	

Bijlage 25 en grafiek 6.5 laten zien dat het aandeel bezoekers van Het Buitenbeest (met 39%) het hoogst is onder de respondenten die in Meerzicht wonen.

Grafiek 6.5 Bezoek aan Het Buitenbeest, naar wijk, in %.



Gemiddeld zijn de bezoekers van Het Buitenbeest er in de twaalf maanden voorafgaande aan de enquête 3,9 keer naartoe geweest. Zie verder tabel 6.5.

Tabel 6.5 Aantal bezoeken aan Het Buitenbeest in de afgelopen twaalf maanden, absoluut en in %.

Betreft alleen de respondenten die in de afgelopen twaalf maanden Het Buitenbeest hebben bezocht.

Aantal bezoeken	Absoluut	In %
Eén	62	27,0
Twee	68	29,6
Drie	23	10,0
Vier	19	8,3
Vijf	11	4,8
Zes of meer	47	20,4
Subtotaal	230	100,0
Geen antwoord	6	
Totaal	236	

Maximum aantal bezoeken: 40

Gemiddeld aantal bezoeken: 3,9

Op de vraag om in een rapportcijfer aan te geven hoe tevreden ze zijn over hun laatste bezoek aan Het Buitenbeest heeft 42% van de betreffende respondenten het cijfer 8 aangekruist, waarmee dat het meest gegeven cijfer is. Gemiddeld is een 7,5 gegeven. Zie verder tabel 6.6.

Tabel 6.6 Mate van tevredenheid, uitgedrukt in een rapportcijfer, over het laatste bezoek aan Het Buitenbeest, absoluut en in %.

Betreft alleen de respondenten die in de afgelopen twaalf maanden Het Buitenbeest hebben bezocht.

Hoe tevreden is respondent over laatste bezoek aan Het Buitenbeest?	Absoluut	In %
1 (zeer ontevreden)	0	-
2	2	0,9
3	4	1,8
4	2	0,9
5	2	0,9
6	18	7,9
7	77	33,9
8	96	42,3
9	12	5,3
10 (zeer tevreden)	14	6,2
Subtotaal	227	100,0
Geen mening	2	
Geen antwoord	7	
Totaal	236	

Gemiddeld cijfer: 7,5

6.3 De Balijhoeve

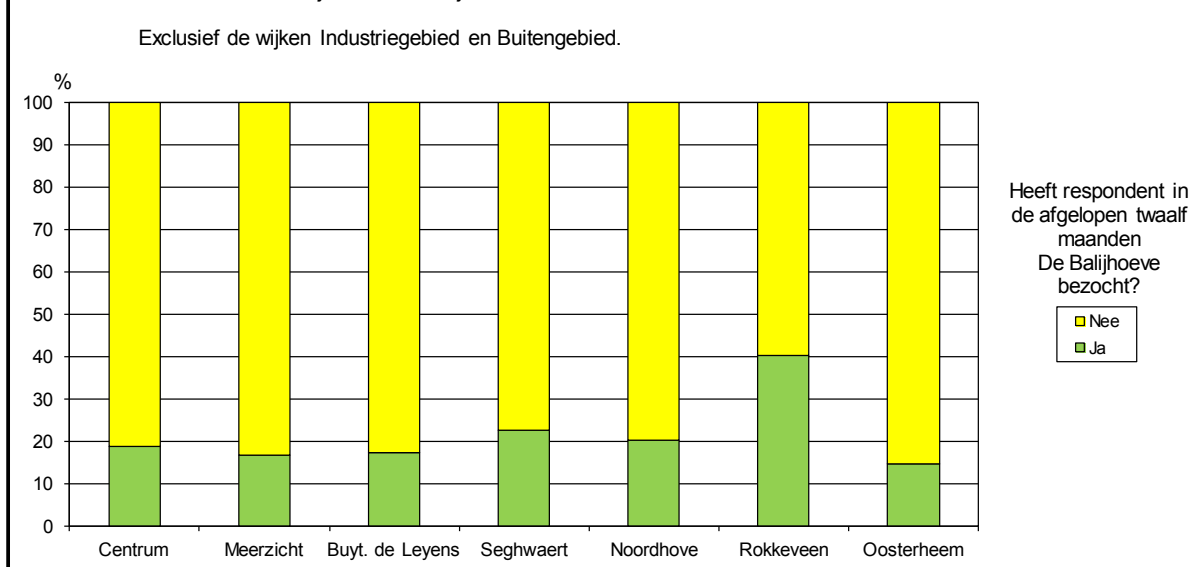
Aan de (484) respondenten die minstens één van de drie stadsboerderijen hebben bezocht is voor elk van die boerderijen gevraagd of ze die hebben bezocht. De uitkomst voor De Balijhoeve staat in bijlage 26. Als alle antwoorden op de vragen over het wel of niet bezoeken van de drie boerderijen worden gecombineerd kan tabel 6.7 worden samengesteld. Daaruit blijkt dat 23% van de respondenten in de twaalf maanden voorafgaande aan de enquête minstens één keer naar De Balijhoeve is geweest.

Tabel 6.7 Bezoek aan De Balijhoeve, absoluut en in %.

Heeft respondent in de afgelopen twaalf maanden De Balijhoeve bezocht?	Absoluut	In %
Ja	278	22,9
Nee	936	77,1
Subtotaal	1.214	100,0
Onbekend	47	
Totaal	1.261	

Bijlage 27 en grafiek 6.6 laten zien dat het aandeel bezoekers van De Balijhoeve (met 40%) het hoogst is onder de respondenten die in Rokkeveen wonen.

Grafiek 6.6 Bezoek aan De Balijhoeve, naar wijk, in %.



Gemiddeld zijn de bezoekers van De Balijhoeve er in de twaalf maanden voorafgaande aan de enquête 3,3 keer naartoe geweest. Zie verder tabel 6.8.

Tabel 6.8 Aantal bezoeken aan De Balijhoeve in de afgelopen twaalf maanden, absoluut en in %.

Betreft alleen de respondenten die in de afgelopen twaalf maanden De Balijhoeve hebben bezocht.

Aantal bezoeken	Absoluut	In %
Eén	91	33,8
Twee	78	29,0
Drie	37	13,8
Vier	20	7,4
Vijf	15	5,6
Zes of meer	28	10,4
Subtotaal	269	100,0
Geen antwoord	9	
Totaal	278	

Maximum aantal bezoeken: 50

Gemiddeld aantal bezoeken: 3,3

Op de vraag om in een rapportcijfer aan te geven hoe tevreden ze zijn over hun laatste bezoek aan De Balijhoeve heeft 38% van de betreffende respondenten het cijfer 8 aangekruist, waarmee dat het meest gegeven cijfer is. Gemiddeld is een 7,5 gegeven. Zie verder tabel 6.9.

Tabel 6.9 Mate van tevredenheid, uitgedrukt in een rapportcijfer, over het laatste bezoek aan De Balijhoeve, absoluut en in %.

Betreft alleen de respondenten die in de afgelopen twaalf maanden De Balijhoeve hebben bezocht.

Hoe tevreden is respondent over laatste bezoek aan De Balijhoeve?	Absoluut	In %
1 (zeer ontevreden)	0	-
2	1	0,4
3	2	0,7
4	2	0,7
5	5	1,8
6	26	9,5
7	101	37,0
8	104	38,1
9	19	7,0
10 (zeer tevreden)	13	4,8
Subtotaal	273	100,0
Geen mening	3	
Geen antwoord	2	
Totaal	278	

Gemiddeld cijfer: 7,5

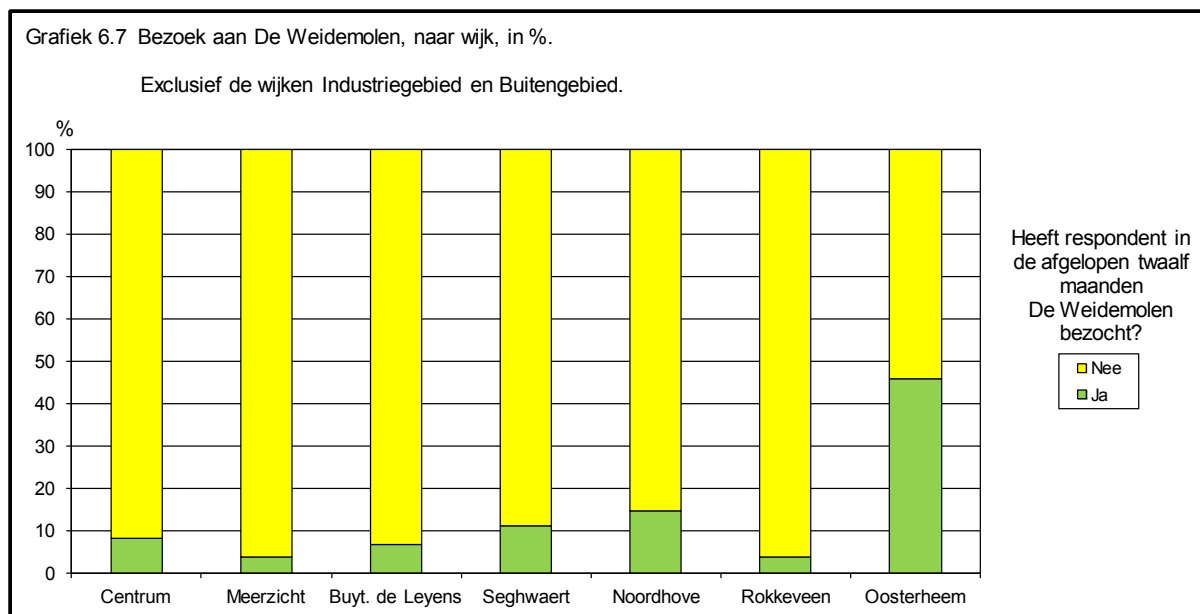
6.4 De Weidemolen

Aan de (484) respondenten die minstens één van de drie stadsboerderijen hebben bezocht is voor elk van die boerderijen gevraagd of ze die hebben bezocht. De uitkomst voor De Weidemolen staat in bijlage 29. Als alle antwoorden op de vragen over het wel of niet bezoeken van de drie boerderijen worden gecombineerd kan tabel 6.10 worden samengesteld. Daaruit blijkt dat 13% van de respondenten in de twaalf maanden voorafgaande aan de enquête minstens één keer naar De Weidemolen is geweest.

Tabel 6.10 Bezoek aan De Weidemolen, absoluut en in %.

Heeft respondent in de afgelopen twaalf maanden De Weidemolen bezocht?	Absoluut	In %
Ja	152	12,6
Nee	1.057	87,4
Subtotaal	1.209	100,0
Onbekend	52	
Totaal	1.261	

Bijlage 29 en grafiek 6.7 laten zien dat het aandeel bezoekers van De Weidemolen (met 46%) het hoogst is onder de respondenten die in Oosterheem wonen.



Gemiddeld zijn de bezoekers van De Weidemolen er in de twaalf maanden voorafgaande aan de enquête 4,6 keer naartoe geweest. Zie verder tabel 6.11.

Tabel 6.11 Aantal bezoeken aan De Weidemolen in de afgelopen twaalf maanden, absoluut en in %.

Betreft alleen de respondenten die in de afgelopen twaalf maanden De Weidemolen hebben bezocht.

Aantal bezoeken	Absoluut	In %
Eén	53	36,6
Twee	28	19,3
Drie	14	9,7
Vier	17	11,7
Vijf	10	6,9
Zes of meer	23	15,9
Subtotaal	145	100,0
Geen antwoord	7	
Totaal	152	

Maximum aantal bezoeken: 52

Gemiddeld aantal bezoeken: 4,6

Op de vraag om in een rapportcijfer aan te geven hoe tevreden ze zijn over hun laatste bezoek aan De Weidemolen heeft 33% van de betreffende respondenten het cijfer 8 aangekruist, waarmee dat het meest gegeven cijfer is. Gemiddeld is een 7,4 gegeven. Zie verder tabel 6.12.

Tabel 6.12 Mate van tevredenheid, uitgedrukt in een rapportcijfer, over het laatste bezoek aan De Weidemolen, absoluut en in %.

Betreft alleen de respondenten die in de afgelopen twaalf maanden De Weidemolen hebben bezocht.

Hoe tevreden is respondent over laatste bezoek aan De Weidemolen?	Absoluut	In %
1 (zeer ontevreden)	1	0,7
2	2	1,4
3	1	0,7
4	0	-
5	7	5,0
6	14	9,9
7	44	31,2
8	46	32,6
9	18	12,8
10 (zeer tevreden)	8	5,7
Subtotaal	141	100,0
Geen mening	5	
Geen antwoord	6	
Totaal	152	

Gemiddeld cijfer: 7,4

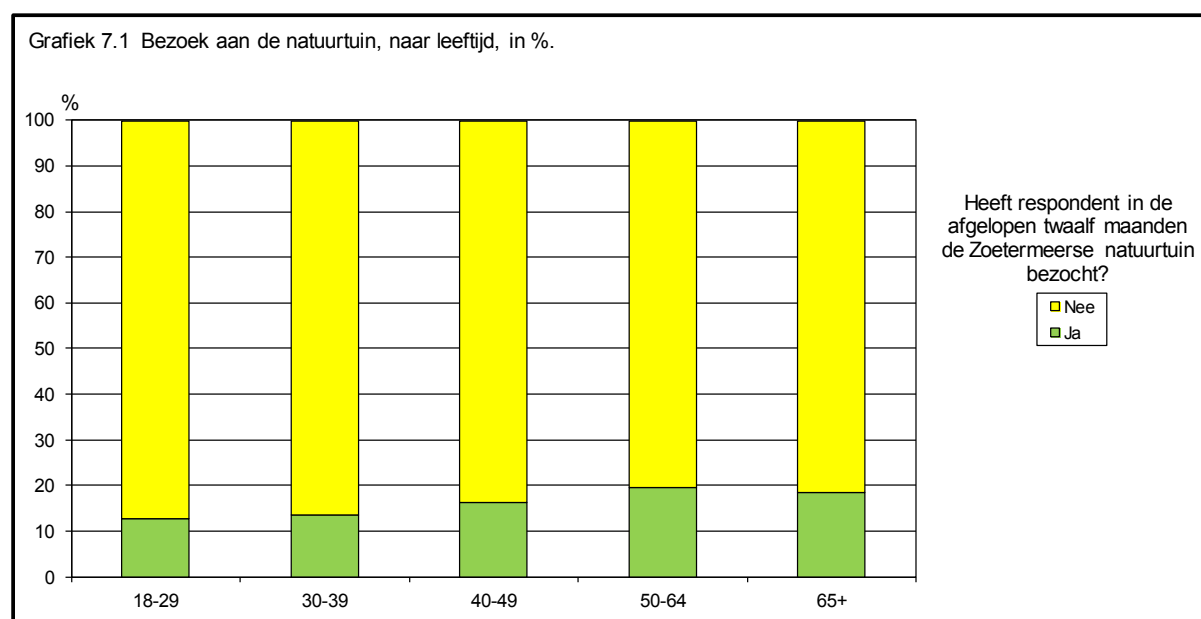
7. DE NATUURTUIN

Er is in Zoetermeer één natuurtuin. Deze ligt in het Westerpark en is open van half maart t/m half november. In deze tuin kan men planten en dieren in hun natuurlijke omgeving waarnemen. In de tuin zijn verschillende landschapjes aangelegd die vroeger in en om Zoetermeer voorkwamen zoals een polder, een griend en verschillende akkertjes. Volgens tabel 7.1 heeft 17% van de respondenten in de afgelopen twaalf maanden de natuurtuin bezocht.

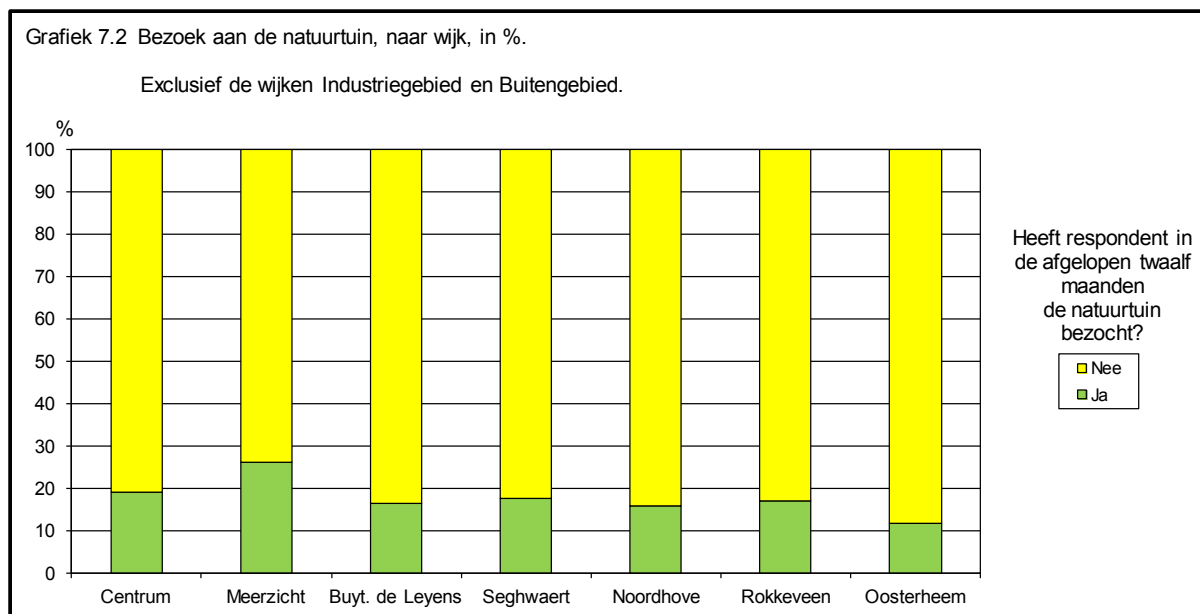
Tabel 7.1 Bezoek aan de natuurtuin, absoluut en in %.

Heeft respondent in de afgelopen twaalf maanden de Zoetermeerse natuurtuin bezocht?	Absoluut	In %
Ja	209	17,1
Nee	1.015	82,9
Subtotaal	1.224	100,0
Weet niet	22	
Geen antwoord	15	
Totaal	1.261	

Naar leeftijd neemt het bezoekpercentage enigszins toe naarmate het om oudere respondenten gaat. Zie bijlage 30 en grafiek 7.1.



Bijlage 31 en grafiek 7.2 laten zien dat het aandeel bezoekers van de natuurtuin (met 26%) het hoogst is onder de respondenten die in Meerzicht wonen.



Gemiddeld zijn de bezoekers van de natuurtuin er in de twaalf maanden voorafgaande aan de enquête 2.2 keer naartoe geweest. Zie verder tabel 7.2.

Tabel 7.2 Aantal bezoeken aan de natuurtuin in de afgelopen twaalf maanden, absoluut en in %.

Betreft alleen de respondenten die in de afgelopen twaalf maanden de natuurtuin hebben bezocht.

Aantal bezoeken	Absoluut	In %
Eén	100	49,0
Twee	51	25,0
Drie	27	13,2
Vier	14	6,9
Vijf	3	1,5
Zes of meer	9	4,4
Subtotaal	204	100,0
Geen antwoord	5	
Totaal	209	

Maximum aantal bezoeken: 20

Gemiddeld aantal bezoeken: 2,2

Op de vraag om in een rapportcijfer aan te geven hoe tevreden ze zijn over hun laatste bezoek aan de natuurtuin heeft 41% van de betreffende respondenten het cijfer 8 aangekruist, waarmee dat het meest gegeven cijfer is. Gemiddeld is een 7,7 gegeven. Zie verder tabel 7.3.

Tabel 7.3 Mate van tevredenheid, uitgedrukt in een rapportcijfer, over het laatste bezoek aan de natuurtuin, absoluut en in %.

Betreft alleen de respondenten die in de afgelopen twaalf maanden de natuurtuin hebben bezocht.

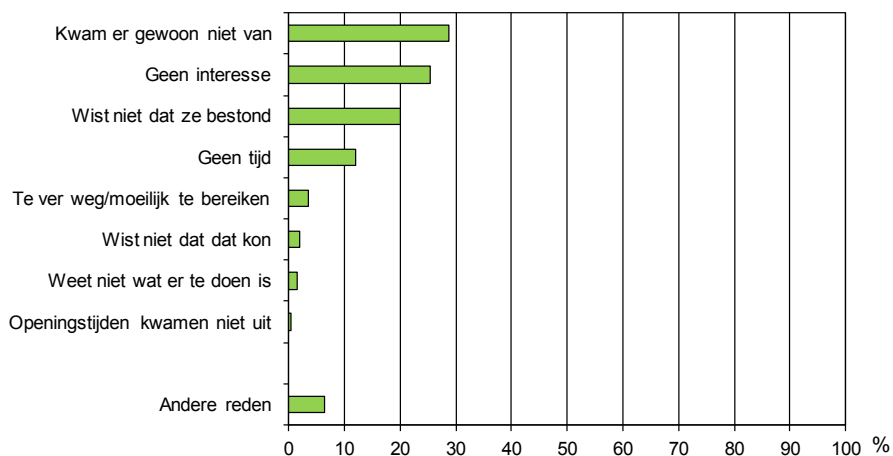
Hoe tevreden is respondent over laatste bezoek aan natuurtuin?	Absoluut	In %
1 (zeer ontevreden)	0	-
2	0	-
3	0	-
4	1	0,5
5	1	0,5
6	13	6,5
7	70	35,2
8	82	41,2
9	21	10,6
10 (zeer tevreden)	11	5,5
Subtotaal	199	100,0
Geen mening	2	
Geen antwoord	8	
Totaal	209	

Gemiddeld cijfer: 7,7

Aan de respondenten die in de twaalf maanden voorafgaande aan het onderzoek de Zoetermeerse natuurtuin niet hebben bezocht is gevraagd wat de belangrijkste reden daarvoor was. Ze konden bij de beantwoording kiezen uit acht voorgeformuleerde redenen plus de mogelijkheid 'andere reden'. Bijlage 32 laat zien dat voor 29% de belangrijkste reden was dat het er gewoon niet van kwam. Waarmee dat de meest genoemde belangrijkste reden is. Zie ook grafiek 7.3. Van de (58) respondenten die het antwoord 'andere reden' aankruisten hebben de meesten genoteerd welke dat was. Zie daarvoor bijlage 33.

Grafiek 7.3 Belangrijkste reden voor het in de afgelopen twaalf maanden niet bezoeken van de Zoetermeerse natuurtuin, in %.

Betreft alleen de respondenten die in de afgelopen twaalf maanden de Zoetermeerse natuurtuin niet hebben bezocht.



BIJLAGEN

Bijlage 1.
Gedeelte van de vragenlijst van de (gele) omnibusenquête 2011.

Betreft alleen de vragen over het onderwerp natuur en milieu.

RECREATIE IN DE NATUUR

35. Vindt u dat er voor uzelf in Zoetermeer voldoende mogelijkheden zijn om in de natuur te recreëren?

- 1. ja
- 2. nee
- 3. geen mening

36. Op welke manieren vindt u dat uzelf in de Zoetermeerse natuur moet kunnen recreëren?

LET OP: meer antwoorden mogelijk.

- picknicken
- vissen
- zwemmen
- skeeleren/skaten
- wandelen
- hardlopen
- paardrijden
- hond uitlaten
- mountainbiken
- overnachten, droppings, survivalactiviteitren e.d.
- ontmoeten van andere mensen op 'hangplekken' voor ouderen
- zelf groenten verbouwen
- anders, namelijk:

37. Vindt u dat er voor kinderen beneden de 18 jaar in Zoetermeer voldoende mogelijkheden zijn om in de natuur te spelen of te recreëren?

- 1. ja
- 2. nee
- 3. geen mening

38. Op welke manieren vindt u dat kinderen beneden de 18 jaar in de Zoetermeerse natuur moeten kunnen spelen of recreëren?

LET OP: meer antwoorden mogelijk.

- picknicken
- vissen
- zwemmen
- skeeleren/skaten
- wandelen
- hardlopen
- paardrijden
- hond uitlaten
- mountainbiken
- overnachten, droppings, survivalactiviteitren e.d.
- rondhangen op hangplekken voor jongeren
- zelf groenten verbouwen
- vrij spelen
- anders, namelijk:

ADOPTIEGROEN

39. De gemeente stelt inwoners in de gelegenheid om een stukje openbaar groen in hun woonomgeving te adopteren. Dit betekent dat men zelf het onderhoud ervan verzorgt. Men moet dan dus zelf snoeien, maaien, onkruid en zwerfvuil verwijderen e.d.

Heeft u momenteel, al of niet met buurtgenoten, zo'n stukje openbaar groen geadopteerd?

1. ja → ga naar vraag 41
 2. nee

40. **Bent u van plan om in de nabije toekomst, al of niet met buurtgenoten, een stukje openbaar groen te adopteren?**

1. ja
 2. nee
 3. weet niet

PERSOONLIJKE BIJDRAGE AAN NATUUR EN MILIEU

41. Ter bevordering van de natuur en het milieu in uw buurt ontplooit de gemeente verschillende activiteiten. Aan enkele daarvan kunnen ook individuele burgers een bijdrage leveren.

Aan welke gemeentelijke activiteiten in uw buurt denkt u in de nabije toekomst een bijdrage te willen leveren?

LET OP: meer antwoorden mogelijk.

- zwerfvuil opruimen
 onkruid verwijderen
 buurtgenoten voorlichten over mogelijke energiebesparende maatregelen in huis
 anders, namelijk:
- geen van deze activiteiten

WIJKTUINEN

42. Er zijn in Zoetermeer zes wijktuinen. Leerlingen van groep 5 en 6 van de basisscholen tuinieren daar tijdens schooltijd van april tot oktober. Daarnaast worden in de wijktuinen allerlei activiteiten georganiseerd. U kunt er leren over planten en kruiden. U kunt er ook een tuintje huren of begeleid tuinieren.

**Heeft u in de afgelopen twaalf maanden één of meer Zoetermeerse wijktuinen bezocht?
Zo ja, hoe vaak ongeveer?**

1. ja, namelijk keer
 2. nee → ga naar vraag 45
 3. weet niet → ga naar vraag 46

43. **Wat was de laatste keer dat u een Zoetermeerse wijktuin bezocht de belangrijkste reden voor dat bezoek?**

LET OP: de 'belangrijkste', dus slechts één hokje aankruisen.

1. ben er geweest tijdens een les van mijn kind(eren)
 2. heb een tuin gehuurd
 3. ben als vrijwilliger betrokken bij de wijktuin
 4. om zomaar een rondje te lopen
 5. om iets te kopen
 6. andere reden, namelijk:

44. Kunt u in een rapportcijfer aangeven hoe tevreden u bent over uw laatste bezoek aan een Zoetermeerse wijktuin?

zeer ontevreden	<input type="checkbox"/>	<input type="checkbox"/>	<input type="checkbox"/>	<input type="checkbox"/>	<input type="checkbox"/>	<input type="checkbox"/>	<input type="checkbox"/>	<input type="checkbox"/>	<input type="checkbox"/>	zeer tevreden	<input type="checkbox"/>	geen mening
	1	2	3	4	5	6	7	8	9	10		99

LET OP: ga nu door naar vraag 46

45. Wat was voor u de belangrijkste reden om in de afgelopen twaalf maanden geen Zoetermeerse wijktuin te bezoeken?

LET OP: de 'belangrijkste', dus slechts één hokje aankruisen.

- 1. wist niet dat ze bestonden
- 2. wist niet dat dat kon
- 3. geen tijd
- 4. geen interesse
- 5. kwam er gewoon niet van
- 6. openingstijden kwamen me niet uit
- 7. te ver weg/moeilijk te bereiken
- 8. weet niet wat er te doen is
- 9. andere reden, namelijk:

STADSBOERDERIJEN

46. Er zijn In Zoetermeer drie stadsboerderijen:

- Het Buitenbeest (in Meerzicht);
- De Balijhoeve (in Rokkeveen);
- De Weidemolen (in Oosterheem).

Een stadsboerderij wordt ook vaak een kinderboerderij genoemd. Op de stadsboerderijen kunt u kennismaken met dieren en het boerenbedrijf, er worden allerlei activiteiten georganiseerd en er worden lessen gegeven.

Heeft u in de afgelopen twaalf maanden één of meer Zoetermeerse stadsboerderijen bezocht?

- 1. ja
- 2. nee → ga naar vraag 54
- 3. weet niet → ga naar vraag 55

47. Wat was de laatste keer dat u een Zoetermeerse stadsboerderij bezocht de belangrijkste reden voor dat bezoek?

LET OP: de 'belangrijkste', dus slechts één hokje aankruisen.

- 1. de dieren
- 2. om mijn kind(eren) er te laten spelen
- 3. om er iets te leren
- 4. de rust
- 5. de horeca
- 6. om vrijwilligerswerk te doen
- 7. om andere mensen te ontmoeten
- 8. om een ommetje te maken
- 9. de groene omgeving
- 10. speciale activiteiten zoals workshops, lezingen of kinderfeestjes
- 11. andere reden, namelijk:

48. Heeft u in de afgelopen twaalf maanden Het Buitenbeest bezocht? Zo ja, hoe vaak ongeveer?

- 1. ja, namelijk keer
- 2. nee → ga naar vraag 50
- 3. weet niet → ga naar vraag 50

49. Kunt u in een rapportcijfer aangeven hoe tevreden u bent over uw laatste bezoek aan Het Buitenbeest?

zeer ontevreden	<input type="checkbox"/>	<input type="checkbox"/>	<input type="checkbox"/>	<input type="checkbox"/>	<input type="checkbox"/>	<input type="checkbox"/>	<input type="checkbox"/>	<input type="checkbox"/>	<input type="checkbox"/>	zeer tevreden	<input type="checkbox"/>	geen mening
	1	2	3	4	5	6	7	8	9	10		99

50. Heeft u in de afgelopen twaalf maanden De Balijhoeve bezocht?

Zo ja, hoe vaak ongeveer?

- 1. ja, namelijk keer
- 2. nee → ga naar vraag 52
- 3. weet niet → ga naar vraag 52

51. Kunt u in een rapportcijfer aangeven hoe tevreden u bent over uw laatste bezoek aan De Balijhoeve?

zeer ontevreden	<input type="checkbox"/>	<input type="checkbox"/>	<input type="checkbox"/>	<input type="checkbox"/>	<input type="checkbox"/>	<input type="checkbox"/>	<input type="checkbox"/>	<input type="checkbox"/>	<input type="checkbox"/>	zeer tevreden	<input type="checkbox"/>	geen mening
	1	2	3	4	5	6	7	8	9	10		99

52. Heeft u in de afgelopen twaalf maanden De Weidemolen bezocht?

Zo ja, hoe vaak ongeveer?

- 1. ja, namelijk keer
- 2. nee → ga naar vraag 55
- 3. weet niet → ga naar vraag 55

53. Kunt u in een rapportcijfer aangeven hoe tevreden u bent over uw laatste bezoek aan De Weidemolen?

zeer ontevreden	<input type="checkbox"/>	<input type="checkbox"/>	<input type="checkbox"/>	<input type="checkbox"/>	<input type="checkbox"/>	<input type="checkbox"/>	<input type="checkbox"/>	<input type="checkbox"/>	<input type="checkbox"/>	zeer tevreden	<input type="checkbox"/>	geen mening
	1	2	3	4	5	6	7	8	9	10		99

LET OP: ga nu door naar vraag 55

54. Wat was voor u de belangrijkste reden om in de afgelopen twaalf maanden geen Zoetermeerse stadsboerderij te bezoeken?

LET OP: de 'belangrijkste', dus slechts één hokje aankruisen.

- 1. wist niet dat ze bestonden
- 2. wist niet dat dat kon
- 3. geen tijd
- 4. geen interesse
- 5. kwam er gewoon niet van
- 6. openingstijden kwamen me niet uit
- 7. te ver weg/moeilijk te bereiken
- 8. weet niet wat er te doen is
- 9. andere reden, namelijk:

NATUURTUIN

55. Er is in Zoetermeer één natuurtuin. Deze ligt in het Westerpark en is open van half maart t/m half november. In deze tuin kunt u planten en dieren in hun natuurlijke omgeving waarnemen. In de tuin zijn verschillende landschapjes aangelegd die vroeger in en om Zoetermeer voorkwamen zoals een polder, een griend en verschillende akkertjes.

**Heeft u in de afgelopen twaalf maanden de Zoetermeerse natuurtuin bezocht?
Zo ja, hoe vaak ongeveer?**

1. ja, namelijk keer
2. nee → ga naar vraag 57
3. weet niet → ga naar vraag 58

56. **Kunt u in een rapportcijfer aangeven hoe tevreden u bent over uw laatste bezoek aan de natuurtuin?**

zeer ontevreden	<input type="checkbox"/>	<input type="checkbox"/>	<input type="checkbox"/>	<input type="checkbox"/>	<input type="checkbox"/>	<input type="checkbox"/>	<input type="checkbox"/>	<input type="checkbox"/>	<input type="checkbox"/>	zeer tevreden	<input type="checkbox"/>	geen mening
	1	2	3	4	5	6	7	8	9	10		99

LET OP: ga nu door naar vraag 58

57. **Wat was voor u de belangrijkste reden om in de afgelopen twaalf maanden de natuurtuin niet te bezoeken?**

LET OP: de 'belangrijkste', dus slechts één hokje aankruisen.

1. wist niet dat ze bestond
2. wist niet dat dat kon
3. geen tijd
4. geen interesse
5. kwam er gewoon niet van
6. openingstijden kwamen me niet uit
7. te ver weg/moeilijk te bereiken
8. weet niet wat er te doen is
9. andere reden, namelijk:

Bijlage 2. Populatie, steekproef, veldwerk en respons.

Voor de (schriftelijke) enquête zijn per 19 juli 2011 uit de bevolkingsadministratie drie steekproeven getrokken van elk 2.000 Zoetermeeders die per 1 september 2011 18 jaar of ouder waren en niet in een zogenaamd bijzonder woongebouw (zoals een bejaardenoord, gevangenis of een gezinsvervangend tehuis) of in een woonwagen woonden. Drie steekproeven, omdat het aantal vragen zo groot was dat het beter leek ze over drie vragenlijsten te verdelen. De vragen over natuur en milieu zijn opgenomen in het zogenaamde gele formulier (de andere formulieren zijn wit respectievelijk groen).

De vragenlijsten zijn, in de periode van 22 september t/m 14 oktober 2011, door een team van koeriers persoonlijk bij de mensen afgegeven en enkele dagen later weer opgehaald. Van de 2.000 met het gele formulier benaderde personen hebben er 1.270 in voldoende mate meegewerkt. Voor het onderwerp natuur en milieu is de respons 1.261. Negen respondenten hebben het betreffende vragenblok namelijk helemaal overgeslagen. De respons voor het onderdeel natuur en milieu komt daarmee op 63%.

In de volgende tabel zijn de Zoetermeerse bevolking, de steekproefeenheden en de respondenten naast elkaar gezet naar de gecombineerde kenmerken leeftijd en geslacht. Geconcludeerd kan worden dat de drie verdelingen enigermate van elkaar afwijken. De verschillen zijn echter niet zo groot dat ze aanleiding gaven de uitkomsten van de enquête daarvoor, via altijd discutabele herwegingen, aan te passen.

Geslacht en leeftijd, in %, van:

- de Zoetermeerse bevolking van 18 jaar en ouder (per 1-1-2011);
- de personen in de steekproef (per 1-1-2012);
- de respondenten (volgens opgave van de respondent).

Geslacht + leeftijd	Bevolking	Personen in steekproef	Respondenten
Man 18 < 30	9,9	9,4	5,5
Vrouw 18 < 30	9,6	9,0	6,3
Man 30 < 40	7,6	7,9	6,0
Vrouw 30 < 40	8,0	8,2	8,3
Man 40 < 50	9,1	9,6	8,4
Vrouw 40 < 50	10,2	10,5	13,3
Man 50+	21,6	22,3	25,5
Vrouw 50+	23,8	23,2	27,1
Totaal	100,0	100,0	100,0
Aantal	95.723	2.000	1.221 *)

*) 40 van de 1.261 respondenten hebben geslacht en/of leeftijd niet opgegeven.

Bijlage 3. Betrouwbaarheid en nauwkeurigheid.

De in dit verslag opgenomen uitkomsten hebben betrekking op de 1.261 respondenten of op bepaalde categorieën daarvan. Over de 'werkelijkheid', dat wil zeggen de situatie in de totale populatie van Zoetermeerse 18-plussers (begin 2011 bijna 96.000 personen), kunnen alleen uitspraken worden gedaan in de vorm van schattingen.

Dit kan in de vorm van puntschattingen en intervallschattingen. Bij een puntschatting, dat wil zeggen een schatting in de vorm van één getal, ligt het voor de hand als benadering van de werkelijkheid het getal uit de enquête te nemen. Wanneer in de respons bijvoorbeeld 40% een bepaald gedrag vertoont, wordt dan aangenomen dat dit ook in de populatie 40% zal zijn.

Een dergelijke puntschatting van een percentage zal bijna altijd in meer of mindere mate van de werkelijkheid afwijken.

De kans op een verkeerde schatting kan aanzienlijk worden teruggebracht door de werkelijkheid te schatten in de vorm van intervallen (intervallschattingen). Het is daarbij, met behulp van statistische formules, mogelijk de grootte van een interval zodanig rond de enquête-uitkomst (bijvoorbeeld rond een percentage) te kiezen dat met een bepaalde mate van zekerheid (veelal 'betrouwbaarheid' genoemd) kan worden aangenomen dat het werkelijke percentage zich binnen dat interval bevindt.

In onderstaande tabel is voor verschillende aantallen respondenten en voor verschillende percentages weergegeven wat de nauwkeurigheidsmarges zijn. Het gaat daarbij om de marges bij 95% betrouwbaarheid. Dit betekent dat als de steekproeftrekking en het onderzoek vele malen zouden worden herhaald, het berekende nauwkeurigheidinterval in minstens 95 van de 100 gevallen de werkelijke waarde zou bevatten.

Enkele voorbeelden ter verduidelijking:

- stel dat van alle (1.261) respondenten 30% opvatting A aanhangt. In werkelijkheid (dus in de totale populatie Zoetermeesters van 18 jaar en ouder) zal dit percentage dan met 95% zekerheid liggen tussen 27,5% en 32,5%.
- stel dat van alle respondenten er 50 gedrag X vertonen. Als van deze 50 personen 60% van het vrouwelijk geslacht is dan kan met 95% zekerheid gesteld worden dat van alle Zoetermeerse 18-plussers die gedrag X vertonen tussen de 46,4% en 73,6% een vrouw is.

Procentpunten waarmee de werkelijke percentages (dus die in de populatie) maximaal kunnen afwijken van die in de respons. (Bij een betrouwbaarheidsniveau van 95%)

Aantal respondenten	Percentages in de respons				
	10% of 90%	20% of 80%	30% of 70%	40% of 60%	50%
50	8,3	11,1	12,7	13,6	13,9
100	5,9	7,8	9,0	9,6	9,8
200	4,2	5,5	6,4	6,8	6,9
300	3,4	4,5	5,2	5,5	5,7
400	2,9	3,9	4,5	4,8	4,9
500	2,6	3,5	4,0	4,3	4,4
600	2,4	3,2	3,7	3,9	4,0
700	2,2	3,0	3,4	3,6	3,7
800	2,1	2,8	3,2	3,4	3,5
900	2,0	2,6	3,0	3,2	3,3
1.000	1,9	2,5	2,8	3,0	3,1
1.100	1,8	2,4	2,7	2,9	3,0
1.200	1,7	2,3	2,6	2,8	2,8
1.261	1,7	2,2	2,5	2,7	2,8

Bijlage 4. Achtergrondkenmerken.

Met betrekking tot de achtergrond van de respondenten zijn in de omnibusenquête over de volgende elf kenmerken vragen gesteld:

- geslacht;
- leeftijd;
- samenstelling van het huishouden waartoe men behoort;
- grootte van het huishouden waartoe men behoort;
- de plaats die men inneemt in het huishouden;
- opleidingsniveau;
- aantal uren dat men betaald werk verricht;
- persoonlijke situatie (werkzaam, student, AOW'er, etc.);
- inkomen van het huishouden waartoe men behoort;
- aantal leden van het huishouden dat een inkomen heeft;
- etniciteit.

Daarnaast is van de meeste respondenten ook nog bekend in welke wijk, buurt en subbuurt ze wonen. In tegenstelling tot de andere achtergrondkenmerken zijn deze geografische gegevens niet gebaseerd op de enquêtevragen maar ontleend aan de bevolkingsadministratie.

Bijlage 5.

De door respondent gewenste manieren waarop hij zelf in de Zoetermeerse natuur moet kunnen recreëren, absoluut en in %.

De respondent mocht meer dan één manier noemen.

Manieren van recreëren	Absoluut	In % van het aantal respondenten (1.261)
Picknicken	488	38,7
Vissen	260	20,6
Zwemmen	465	36,9
Skeelers/skaten	257	20,4
Wandelen	1.038	82,3
Hardlopen	388	30,8
Paardrijden	102	8,1
Hond uitlaten	365	28,9
Mountainbiken	158	12,5
Overnachten, droppings, survivalactiviteiten e.d.	83	6,6
Ontmoeten van andere mensen op 'hangplekken' voor ouderen	75	5,9
Zelf groenten verbouwen	108	8,6
Andere manieren	244	19,3

Bijlage 6.

Antwoorden op de vraag op welke andere manier(en) men vindt dat men zelf in de Zoetermeerse natuur moet kunnen recreëren.

Van de respondenten hebben er 244 te kennen gegeven dat ze vinden dat ze zelf op (al of niet uitsluitend) andere manieren in de Zoetermeerse natuur moeten kunnen recreëren dan op de twaalf in de vragenlijst expliciet voorgelegde manieren. Elk van hen heeft ook genoemd om welke andere manieren het gaat. Hun antwoorden volgen hieronder (in alfabetische volgorde).

- Barbecueën. (3x)
- Bbq-plekken.
- Bentwoud!
- Bessen e.d. plukken.
- Bessen plukken (vooral bramen).
- Betere "hangplekken" of andere leuke mogelijkheden creëren voor jongeren die "spannende" sporten of iets dergelijks, niet kunnen betalen. Het zou ook fijn zijn dat het groen langs plassen beter onderhouden wordt.
- Boswandeling in de buurt. Bos wordt aangelegd in Oosterheem. Maar is in mijn beleving pas over jaren.
- Camping in een bos, met maximum van 4 overnachtingen, doorgaans.
- Clubs o.a. yoga, jazzgym, fietsen.
- Dagrecreatie om bijv. opzetten tent.
- Door natuur rijden in scootmobiel.
- Een mooie plek om onze caravan uit te proberen.

- Er is geen gebied zonder verkeerslawaaï.
- Er zijn prachtige parken, ook Noord-Aa gebied is fijn recreëren. Z'meer is 'n goede fietsstad.
- Fiets veel.
- Fietscrossen.
- Fietsen (racefiets).
- Fietsen + spelen.
- Fietsen etc.
- Fietsen in de omgeving. (2x)
- Fietsen met de kinderen.
- Fietsen, ontmoetingsplekken voor alle leeftijden.
- Fietsen, op een zitbank in het groen genieten van flora en fauna.
- Fietsen, roeien.
- Fietsen, roeien.
- Fietsen, vogels kijken.
- Fietsen, zonnen.
- Fietsen. (168x)
- Fietsroutes buiten beton.
- Gebedshuizen om gezamenlijk het gebed te kunnen verrichten.
- Genieten in de tuin.
- Gewoon fietsen.
- Golf.
- Graag fietsen.
- Hangplekken voor jongeren.
- In groengebieden met bos, privacy en zonder honden.
- Jagen.
- Kanoën.
- Kinderboerderijen zijn leuk, ook voor ouderen.
- Kinderboerderijen.
- Meer banken om op te zitten.
- Meer barbecueplaatsen.
- Meer groenvoorzieningen (bomen, parken waar alles mogelijk is).
- Meer vrije uitlaatplaatsen voor de hond.
- Met de hond behoorlijk kunnen trainen, trainingsruimten zonder hinderlijke fietsers, verboden voor honden, wandelaars. Aaneengesloten rondwandeling los loopgebied honden (evt om Z'meer).
- Met de scootmobiel erop uit.
- Met scootmobiel rijden.
- Nordic walken.
- Ook iets voor jongeren om het "hangen".
- Op bankjes zitten "kijken".
- Paard en wagen.
- Pretpark.
- Recreatief fietsen. (2x)
- Rustig van de natuur genieten, zonder de herrie van allerlei horecagelegenheden en festivals. Gezien het feit dat het geld en macht regeren, denk ik echter dat dit een ijdele hoop is. Denk maar aan de doorgedrukte plannen rondom de Noord Aa.
- Schaken, fotograferen, schilderen, barbecuën.
- Scootmobielen.
- Snowboarden.
- Speciale hangplekken voor jongeren van de leeftijdscategorie 18 t/m 25.
- Spelen kinderen.
- Spelen met kinderen.
- Stilteplaatsen die, ook sociaal gezien, wel veilig zijn. Fietsen.
- Strand.
- Tourfietsen.
- Varen.
- Voetbalkooien.
- Voetballen (zonden hondenpoep op het veld).
- Voetballen.
- Volleybal, badminton.
- Watersport, zeilen.
- Watersporten.
- Wielrennen.
- Zeilen, varen.
- Zeilen.

Bijlage 7.

De door respondent gewenste manieren waarop kinderen beneden de 18 jaar in de Zoetermeerse natuur moeten kunnen spelen of recreëren, absoluut en in %.

De respondent mocht meer dan één manier noemen.

Manieren van spelen of recreëren	Absoluut	In % van het aantal respondenten (1.261)
Picknicken	445	35,3
Vissen	583	46,2
Zwemmen	813	64,5
Skeelers/skaten	811	64,3
Wandelen	576	45,7
Hardlopen	528	41,9
Paardrijden	436	34,6
Hond uitlaten	345	27,4
Mountainbiken	633	50,2
Overnachten, droppings, survivalactiviteiten e.d.	250	19,8
Rondhangen op 'hangplekken' voor jongeren	374	29,7
Zelf groenten verbouwen	158	12,5
Vrij spelen	868	68,8
Andere manieren	79	6,3

Bijlage 8.

Antwoorden op de vraag op welke andere manier(en) men vindt dat kinderen beneden de 18 jaar in de Zoetermeerse natuur moeten kunnen spelen of recreëren.

Van de respondenten hebben er 79 te kennen gegeven dat ze vinden dat kinderen beneden de 18 jaar op (al of niet uitsluitend) andere manieren in de Zoetermeerse natuur moeten kunnen spelen of recreëren dan op de dertien in de vragenlijst expliciet voorgelegde manieren. Elk van hen heeft ook genoteerd om welke andere manieren het gaat. Hun antwoorden volgen hieronder (in alfabetische volgorde).

- Alles voor een betere conditie.
- Balspelen, bijv. tafeltennis, basketbal, voetbal.
- Basketballen, volleyballen, of "leuke" hangplekken in parken.
- Begeleid sport beoefenen.
- Bos.
- Bouwen/waterspelletjes.
- Bouwspelplaats.
- Bouwspelplaatsen.
- Buiten spelen.
- Buurtclubs.
- De gewone spelletjes landjepik, verstopperkje, stoepranden.

- Diverse sporten voetbal, handbal etc.
- Fietscrossen.
- Fietsen, roeien.
- Fietsen, speelbos, vogels kijken.
- Fietsen, speeltuin/-plek.
- Fietsen. (10x)
- Fietsen/hutten bouwen.
- Gebruik kunnen maken van de bouwspeelplaatsen; speelbos.
- Gewoon buiten spelen in woonomgeving.
- Hutten bouwen, boom klimmen, waterspelen.
- Hutten bouwen, geen bouwspeelplaats bij een kinderboerderij, maar echt in de natuur bij bomen, etc.
- In clubverband.
- Kinderboerderij.
- Kinderboerderijen.
- Klimmen & klauteren, hutten bouwen.
- Klinkt misschien raar "Boom klimmen". Speeltuin met schommels, grote klimrekken om uitdagingen, met goede verlichting zodat alles veilig is.
- Meer (voetbal)velden.
- Meer groen zonder hondenstront.
- Meer veldjes om te voetballen (dit gebeurt nu voor de flat op grasveld, met gevolg bal tegen ruit of balkon).
- Natuur-/seizoenbeleving.
- Natuurtuinen, kinderboerderij.
- Niet rondhangen op hangplekken, maar eigen plek waar ze zichzelf kunnen zijn.
- Op groenplekken speeltoestellen zonder hondenpoep.
- Overige sportbeoefening.
- Pretpark.
- Speelactiviteitenpark.
- Speeltuin in directe omgeving.
- Speeltuinen.
- Spelactiviteiten vanuit school bijv. (onder toezicht).
- Spelen op speelplekken zoals de vrijbuiters.
- Spelen, poedelen op schoon strandje, niet in smerige boel van Noord-Aa-strand bijv.
- Sporten in het algemeen.
- Sporten. (3x)
- Sportfaciliteiten.
- Sportvelden, niet grenzend aan huizen.
- Surfen, zeilen, voetballen, basketballen.
- Uitgaansmogelijkheden, theater. e.d.
- Veilig fietsen.
- Voetbal/sport.
- Voetballen (balspellen).
- Voetballen op speciale trapveldjes en die niet te klein.
- Voetballen, hutten bouwen, natuurspeeltuin.
- Voetballen, volleyballen.
- Voetballen. (8x)
- Voor jonge kinderen wat speeltoestellen.
- Vrij recreëren buiten zonder anderen te hinderen/lastig vallen.
- Vrij spelen zonder in gevaar te komen door te snel rijdend verkeer.
- Watersporten. (2x)
- Windsurfen.

Bijlage 9.

Antwoorden op de vraag aan welke andere gemeentelijke activiteit(en) in de buurt men denkt in de nabije toekomst een bijdrage te willen leveren.

Van de respondenten hebben er 41 te kennen gegeven dat ze denken aan, al of niet uitsluitend, andere dan de drie in de vragenlijst expliciet voorgelegde gemeentelijke activiteiten in de nabije toekomst een bijdrage te willen leveren. Van hen hebben er 37 ook genoteerd om welke andere activiteiten het gaat. Hun antwoorden volgen hieronder (in alfabetische volgorde).

- Aanleren gezonde leefstijl, risico's ongezonde leefstijl uitleggen.
- Adoptiegroen bijhouden, straat vegen.

- Adoptiegroen.
- Afval zo veel mogelijk te scheiden.
- Als iedereen het schoon houdt om z'n eigen huis, dan zijn we al een heel eind.
- Andere niet lichamelijk activiteiten.
- Balijbos onderhoud.
- Bestrijding gladheid.
- Bewustwording van natuur, actief bezig zijn in natuur.
- Burendag BBQ voor mijn blok.
- Buurtdag.
- Een stukje groen met z'n allen verfraaien door het bijv. mooi te beplanten.
- Eigen stoep schoonhouden.
- Gedeelte van de poort schoonhouden van onkruid, verlichting aanbrengen.
- Geen zwerfvuil neergooien.
- Gezamenlijk de woonomgeving netjes houden om en nabij het huis.
- Hulp bij onderhoud van stukje plantsoen naast mijn woning.
- In en om huis netjes houden. Als iedereen dat doet schieten we al een heel eind op.
- Kleine vogels beschermen.
- Meedenken over oplossingen en/of verbeteringen in Zoetermeer.
- Mensen erop wijzen dat ze gewoon in prullenbak moeten gooien.
- Mijn eigen omgeving prettig te houden.
- Mijn eigen stukje straat "netjes" houden, dit verwacht ik ook van burens, maar gebeurt niet altijd.
- Onderhoud stukje groen kopen leasen.
- Oogje in het zeil houden: toezicht op hangjongeren.
- Overlast veroorzakers aanpakken.
- Rondom ons huis houden we het schoon.
- Sociale controle.
- Veiligheid voor woningen.
- Veiligheid.
- Volgens mij zijn er voldoende mensen met een uitkering die hiervoor ingezet kunnen worden, daardoor echt recht hebben op deze uitkering! Deze mensen wil ik wel coachen/werk coördineren.
- Voorlichten over vogels en dieren in de tuin (egels/kikkers/vlinders etc.). Groenteverbouw vergroten!
- Voornamelijk kinderen vertellen wat wel/niet goed is voor het milieu, bijv. propjes papier niet in putten gooien.
- Vrijwilligerswerk met jongeren.
- We houden de buurt al schoon.
- Wij ruimen vuil in de straat al gezamenlijk op.
- Zelf geen rommel maken!

Bijlage 10.

Bijdrage aan gemeentelijke activiteiten, naar leeftijd, in %.

Denkt respondent aan minstens één van de gemeentelijke activiteiten in zijn buurt in de nabije toekomst een bijdrage te willen leveren?	Leeftijd					Totaal
	18-29	30-39	40-49	50-64	65+	
Ja	18,6	32,7	37,2	37,8	28,2	33,2
Nee	81,4	67,3	62,8	62,2	71,8	66,8
Totaal	100,0	100,0	100,0	100,0	100,0	100,0
Aantal respondenten	140	171	258	431	188	1.188

Bijlage 11.
Bezoek aan de wijktuinen, naar leeftijd, in %.

Heeft respondent in de afgelopen twaalf maanden één of meer Zoetermeerse wijktuinen bezocht?	Leeftijd					Totaal
	18-29	30-39	40-49	50-64	65+	
Ja	4,3	9,5	17,4	6,0	5,3	8,7
Nee	95,7	90,5	82,6	94,0	94,7	91,3
Totaal	100,0	100,0	100,0	100,0	100,0	100,0
Aantal respondenten	138	169	258	433	188	1.186

Bijlage 12.
Bezoek aan de wijktuinen, naar wijk, in %.

Exclusief de wijken Industriegebied en Buitengebied.

Wijk	Heeft respondent in de afgelopen twaalf maanden één of meer Zoetermeerse wijktuinen bezocht?		Totaal	Aantal respondenten
	Ja	Nee		
Centrum	6,1	93,9	100,0	163
Meerzicht	10,1	89,9	100,0	109
Buytenwegh de Leyens	8,8	91,2	100,0	216
Seghwaert	7,7	92,3	100,0	182
Noordhove	7,9	92,1	100,0	89
Rokkeveen	8,0	92,0	100,0	237
Oosterheem	14,5	85,5	100,0	159
Totaal	8,9	91,1	100,0	1.155

Bijlage 13.

Belangrijkste reden voor het bezoeken van een Zoetermeerse wijktuin, absoluut en in %.

Betreft alleen de respondenten die in de afgelopen twaalf maanden één of meer Zoetermeerse wijktuinen hebben bezocht.

Wat was de laatste keer dat respondent een Zoetermeerse wijktuin bezocht de belangrijkste reden voor dat bezoek?	Absoluut	In %
Is er geweest tijdens een les van zijn kind(eren)	39	38,6
Heeft een tuin gehuurd	10	9,9
Is als vrijwilliger betrokken bij de wijktuin	6	5,9
Om zomaar een rondje te lopen	18	17,8
Om iets te kopen	2	2,0
Andere redenen	26	25,7
Subtotaal	101	100,0
Geen antwoord	6	
Totaal	107	

Bijlage 14.

Antwoorden op de vraag welke andere reden de belangrijkste was voor het laatst afgelegde bezoek aan een Zoetermeerse wijktuin.

Van de respondenten die de afgelopen twaalf maanden een Zoetermeerse wijktuin hebben bezocht hebben er 26 aangegeven dat ze daarvoor bij hun laatste bezoek een andere (belangrijkste) reden hadden dan de vijf expliciet voorgelegde redenen. Elk van hen heeft ook genoteerd om welke reden het ging. Zij volgen hieronder (in alfabetische volgorde).

- Ben met mijn kleinkinderen geweest.
- Bezoek tuin kleinkind.
- Die tuin was van mijn schoonmoeder.
- Een knutseluurtje, voor mijn dochter.
- Er werd wat georganiseerd voor kinderen.
- Fam. heeft tuin.
- Familietuinen.
- In de avonden met m'n dochter.
- In de zomervakantie tuintje onderhouden.
- In vakantie een activiteit bezocht.
- Info geven over vogels.
- Inloop rond Broekwegzijde.
- Kijken op een tuintje van een vriendin.
- Leerkracht groep 6.
- Meehelpen bij vrienden in de wijktuin.
- Met kleinkinderen naar de "Weidemolen" daar zijn schooltuinen.
- Met mijn kleinkinderen.
- Mijn vrouw is vrijwilliger.
- Mijn vrouw is vrijwilligster zodoende hebben wij een stukje grond om groenten te verbouwen. Daar help ik af en toe bij.
- Of het wat was.
- Om te kijken of er een tuin beschikbaar was om te huren.
- Open dag.
- Tijdens vakantie van kennis tuin bijgehouden.
- Verzorgen v/d plantjes van mijn vader.
- Via het "speel" boekje grote vakantie.
- Vrienden bezoeken.

Bijlage 15.

Belangrijkste reden voor het niet bezoeken van de Zoetermeerse wijktuinen, absoluut en in %.

Betreft alleen de respondenten die in de afgelopen twaalf maanden geen Zoetermeerse wijktuinen hebben bezocht.

Wat was voor respondent de belangrijkste reden om in de afgelopen twaalf maanden geen Zoetermeerse wijktuin te bezoeken?	Absoluut	In %
Wist niet dat ze bestonden	118	12,4
Wist niet dat dat kon	75	7,9
Geen tijd	111	11,7
Geen interesse	421	44,4
Kwam er gewoon niet van	95	10,0
Openingstijden kwamen niet uit	5	0,5
Te ver weg/moeilijk te bereiken	9	0,9
Weet niet wat er te doen is	40	4,2
Andere reden	75	7,9
Subtotaal	949	100,0
Geen antwoord	159	
Totaal	1.108	

Bijlage 16.

Antwoorden op de vraag welke andere reden de belangrijkste was voor het niet bezoeken van een Zoetermeerse wijktuin.

Van de respondenten die de afgelopen twaalf maanden geen Zoetermeerse wijktuin hebben bezocht hebben er 75 aangegeven dat ze daarvoor een andere (belangrijkste) reden hadden dan de acht expliciet voorgelegde redenen. Op drie na heeft elk van hen heeft ook genoteerd om welke reden het ging. Zij volgen hieronder (in alfabetische volgorde).

- Als je kinderen er niet meer heen gaan. Ga jezelf ook niet.
- Ben invalide.
- Ben net verhuisd naar Zoetermeer.
- Ben slecht ter been.
- Blijf in de buurt van woning.
- Chronisch ziek aan longen.
- Dacht dat het vanuit de school ging + heb genoeg aan mijn eigen tuin.
- De kinderen zijn nu groter, geen behoefte meer.
- Eigen grote tuin.
- Geen behoefte aan.
- Geen belangstelling heb eigen tuin.
- Geen kind in groep 5 of 6.
- Geen kinderen die een wijktuin beheren.
- Geen kinderen in de leeftijdscategorie.
- Geen kinderen meer met tuintje.
- Geen kinderen op bo.
- Geen kleinkind meer met schooltuin.
- Geen mogelijkheid door leeftijd en gezondheid.
- Geen moment aan gedacht.
- Heb aan huis voldoende tuin.
- Heb geen kinderen in die leeftijd.
- Heb geen kinderen in groep 5 of 6.
- Heb genoeg te doen in eigen tuin.
- Heb moeite met lopen.
- Heb zelf 2 tuinen.

- Heb zelf een tuin. (3x)
- Heb zelf een volkstuin.
- Heb zelf een volkstuintje.
- Heb zelf grote tuin en zorg mede voor tuin kerk.
- Hebben geen kleine kinderen meer.
- Hebben we bezocht toen de kinderen in die leeftijd waren.
- Hebben zelf volkstuin.
- Het brengt veel werk met zich mee. Te zwaar voor mijn gezondheid.
- Ik heb een eigen tuin.
- Ik heb geen schoolgaande kinderen.
- Ik heb vroeger een schooltuintje gehad en daarna een wijktuin. Toen ik gestopt was, was ik er ook klaar mee.
- Ik heb zelf een leuk tuintje.
- Ik heb zelf een tuin.
- Ik heb zelf een volkstuin in Zoetermeer.
- Ik tuinier graag en veel in eigen tuin en heb daarom geen behoefte aan een wijktuin.
- Ik weet alles van tuinieren, ik doe het zelf en veel in mijn eigen grote tuin.
- Invalide.
- Kan met rolstoel niet op.
- Kan te weinig in Zoetermeer.
- Kinderen geen les meer.
- Kinderen hebben geen scholtuinen meer.
- Kinderen niet meer op school.
- Mijn kinderen zijn allang van school af.
- Mijn kleinkinderen zijn 17, 18 en 20 jr. Vroeger wel bezocht.
- Moeilijk te been, hebben geen schoolgaande kinderen.
- Niet toegankelijk met scootmobiel.
- Nu zoon is net pas begonnen en de oudste zoon is al 2 jaar klaar.
- Ouderdom.
- Slecht ter been.
- Te oud.
- Teveel aan mijn hoofd.
- Toen mijn kinderen in groep 5+6 zaten hielp ik mee, daarna kwam er niet meer van.
- Volwassen kinderen.
- We hebben zelf een moestuin.
- We kweken zelf fruit en kruiden.
- Wij hebben zelf een tuin. (3x)
- Zelf een volkstuin.
- Zie rolstoel/vervoer bereikbaar.
- Ziek.
- Ziekte handicap.
- Ziekte.
- Zoon is te oud; ging altijd met hem.
- Zoon niet meer in de leeftijdscategorie.

Bijlage 17.

Bezoek aan de stadsboerderijen, naar leeftijd, in %.

Heeft respondent in de afgelopen twaalf maanden één of meer Zoetermeerse stadsboerderijen bezocht?	Leeftijd					Totaal
	18-29	30-39	40-49	50-64	65+	
Ja	35,0	59,4	43,7	35,3	31,8	40,0
Nee	65,0	40,6	56,3	64,7	68,2	60,0
Totaal	100,0	100,0	100,0	100,0	100,0	100,0
Aantal respondenten	140	170	261	430	195	1.196

Bijlage 18.**Bezoek aan de stadsboerderijen, naar plaats in het huishouden, in %.**

Heeft respondent in de afgelopen twaalf maanden één of meer Zoetermeerse stadsboerderijen bezocht?	Is respondent hoofd of één van de hoofden van een huishouden met kind(eren)?		Totaal
	Ja	Nee	
Ja	47,3	33,3	39,9
Nee	52,7	66,7	60,1
Totaal	100,0	100,0	100,0
Aantal respondenten	545	615	1.160

Bijlage 19.**Bezoek aan de stadsboerderijen, naar wijk, in %.**

Exclusief de wijken Industriegebied en Buitengebied.

Wijk	Heeft respondent in de afgelopen twaalf maanden één of meer Zoetermeerse stadsboerderijen bezocht?		Totaal	Aantal respondenten
	Ja	Nee		
Centrum	36,1	63,9	100,0	169
Meerzicht	42,2	57,8	100,0	109
Buytenwegh de Leyens	35,0	65,0	100,0	217
Seghwaert	31,6	68,4	100,0	177
Noordhove	31,9	68,1	100,0	91
Rokkeveen	43,0	57,0	100,0	244
Oosterheem	51,9	48,1	100,0	160
Totaal	39,1	60,9	100,0	1.167

Bijlage 20.

Belangrijkste reden voor het bezoeken van een Zoetermeerse stadsboerderij, absoluut en in %.

Betreft alleen de respondenten die in de afgelopen twaalf maanden één of meer Zoetermeerse stadsboerderijen hebben bezocht.

Wat was de laatste keer dat respondent een Zoetermeerse stadsboerderij bezocht de belangrijkste reden voor dat bezoek?	Absoluut	In %
De dieren	136	33,0
Om zijn kind(eren) er te laten spelen	134	32,5
Om er iets te leren	4	1,0
De rust	3	0,7
De horeca	0	-
Om vrijwilligerswerk te doen	4	1,0
Om andere mensen te ontmoeten	0	-
Om een ommetje te maken	41	10,0
De groene omgeving	4	1,0
Speciale activiteiten zoals workshops, lezingen of kinderfeestjes	5	1,2
Andere reden	81	19,7
Subtotaal	412	100,0
Geen antwoord	72	
Totaal	484	

Bijlage 21.

Antwoorden op de vraag welke andere reden de belangrijkste was voor het laatst afgelegde bezoek aan een Zoetermeerse stadsboerderij.

Van de respondenten die de afgelopen twaalf maanden een Zoetermeerse stadsboerderij hebben bezocht hebben er 81 aangegeven dat ze daarvoor bij hun laatste bezoek een andere (belangrijkste) reden hadden dan de tien expliciet voorgelegde redenen. Op twee na heeft elk van hen heeft ook genoteerd om welke reden het ging. Zij volgen hieronder (in alfabetische volgorde).

- Afgeven parkiet en konijnenavond keuring + 2e hands konijnenhok kopen.
- Anders kind.
- Begeleiden van mijn leerling die daar stage liep.
- BHV geven.
- Dochter is vrijwilliger op Buitenbeest.
- Een uitje voor de kleine kinderen.
- Eens kijken wat er te doen is.
- Gedurende wandeling lopen we er langs.
- Gewoon voor de gezelligheid.
- Gezelligheid met de kinderen.
- Honing kopen.
- I.v.m. mijn werk.
- Ik ga er geregeld met de kleinkinderen heen, we zijn gek op dieren.
- Ik huur een dagdeel een ruimte.
- Ik sta voor de klas, en ging met mijn klas naar een boerderijles.
- Kinderen dieren laten kijken/beleven, kinderen laten leren, kinderen laten spelen.
- Kleinkind spelen en de dieren.
- Kleinkind te laten spelen.
- Kleinkinderen er te laten spelen + beleven.
- Kleinkinderen laten spelen.
- Kleinkinderen te tonen.

- Kleinkinderen. (4x)
- Kopen van kalebassen.
- Kwam er fietsend toevallig langs.
- Met de klas naar de kinderboerderij.
- Met de kleinkinderen, vertier en leerzaam.
- Met de kleinkinderen. (2x)
- Met kleinkind naar stadsboerderij.
- Met kleinkind om dieren te bekijken en om te spelen.
- Met kleinkind. (3x)
- Met kleinkinderen er naar toe geweest vanwege de dieren enz.
- Met kleinkinderen naar de dieren.
- Met kleinkinderen. (4x)
- Met kleinzoon dieren bekijken.
- Met mijn 3 jarig kleinkind.
- Met mijn kleindochter.
- Met mijn kleinkind de dieren bekijken.
- Met mijn kleinkinderen er te laten spelen.
- Met mijn kleinkinderen.
- Met mijn neefje om dieren te kijken.
- Met mijn nichtje voor de gezelligheid.
- Met mijn werk (werk op een kinderdagverblijf).
- Met neefje en nichtje.
- Met onze kleinzoon.
- Met school mee. (2x)
- Mijn kleinkind te laten spelen.
- Na wandeling met hond even een drankje.
- Neefjes & nichtjes.
- Neefjes, nichtjes wilden er naar toe.
- Nichtje meegenomen.
- Om een kind dat niet van mij is te laten spelen.
- Om een kind er te laten spelen.
- Om kleinkind aan dieren te laten wennen.
- Om kleinkinderen er te laten spelen.
- Om mijn kleinkinderen te laten spelen. (2x)
- Omdat mijn kinderen naar de dieren wilden.
- Ontmoeting met vrienden.
- Onze vogels in de vakantie daar onderbrengen.
- Opdracht van school.
- Spelen met mijn nichtje.
- Stemlokaal.
- Stemmen.
- Vergadering natuurverenigingen.
- Voedsel brengen voor de varkens. Deze groenten waren overgebleven op de wijktuin (courgettes bijv.).
- Vogelshow.
- Voor een reptielen presentatie van Exotus Serpenti.
- Voor mijn nichtje van 2 1/2.
- Voor werk.

Bijlage 22.

Belangrijkste reden voor het niet bezoeken van de Zoetermeerse stadsboerderijen, absoluut en in %.

Betreft alleen de respondenten die in de afgelopen twaalf maanden geen Zoetermeerse stadsboerderijen hebben bezocht.

Wat was voor respondent de belangrijkste reden om in de afgelopen twaalf maanden geen Zoetermeerse stadsboerderij te bezoeken?	Absoluut	In %
Wist niet dat ze bestonden	20	3,2
Wist niet dat dat kon	5	0,8
Geen tijd	74	11,8
Geen interesse	275	43,7
Kwam er gewoon niet van	117	18,6
Openingstijden kwamen niet uit	1	0,2
Te ver weg/moeilijk te bereiken	19	3,0
Weet niet wat er te doen is	8	1,3
Andere reden	110	17,5
Subtotaal	629	100,0
Geen antwoord	114	
Totaal	743	

Bijlage 23.

Antwoorden op de vraag welke andere reden de belangrijkste was voor het niet bezoeken van een Zoetermeerse stadsboerderij.

Van de respondenten die de afgelopen twaalf maanden geen Zoetermeerse stadsboerderij hebben bezocht hebben er 110 aangegeven dat ze daarvoor een andere (belangrijkste) reden hadden dan de acht expliciet voorgelegde redenen. Elk van hen heeft ook genoteerd om welke reden het ging. Zij volgen hieronder (in alfabetische volgorde).

- Aangetrouwde familie heeft een melkveeboerderij waar ik al regelmatig vertoef.
- Alleen leuk voor ouders met jonge kinderen.
- Als ik ga, ga ik naar het Geertje om kaas te kopen.
- Andere activiteiten en kinderen geven er niet meer om.
- Andere boerderijen bezocht.
- Ben bij het Geertje geweest.
- Ben over de 40 en heb geen kinderen.
- Ben te weinig in Zoetermeer.
- Bezoek aan 't Geertje.
- Bezoek regelmatig 't Geertje.
- Bezoeken vaak het Geertje, is dichterbij.
- Boerderij 't Geertje dichterbij en stuk leuker.
- De kinderen zijn de boerderij ontgroeid.
- De kinderen zijn groot.
- De kleinkinderen hadden andere interesses.
- Eigen kinderen zijn er inmiddels te oud voor.
- Ga er heen met kleine kinderen, onze kinderen zijn te groot.
- Ga naar kinderboerderij 't Geertje, is dichterbij voor mij.
- Geen behoefte aan.
- Geen behoefte.
- Geen interesse bij de kinderen.
- Geen interesse kleinkinderen, liever 't Geertje.
- Geen interesse met kinderen is dat anders.
- Geen jonge kinderen meer.

- Geen kinderen <18.
- Geen kinderen in die leeftijd meer.
- Geen kinderen meer op b.o.
- Geen kinderen thuis geen kleinkinderen.
- Geen kinderen.
- Geen kleine + kleinkinderen meer.
- Geen kleine kinderen meer. (4x)
- Geen kleine kinderen of kleinkinderen meer.
- Geen kleine kinderen. (2x)
- Geen reden om er heen te gaan.
- Genoeg andere activiteiten.
- Gezondheid en leeftijd.
- Gezondheidsredenen.
- Grote kinderen.
- Heb bij familie dezelfde faciliteiten.
- Heb geen kleine kinderen meer. (2x)
- Heb geen kleinkinderen.
- Heb moeite met lopen.
- Heb zelf vee.
- Hebben geen kleine kinderen meer.
- Het idee dat het voornamelijk op kinderen gericht is.
- Hier heb ik de leeftijd niet meer voor.
- Ik bezoek vaak Boerderij 't Geertje.
- Ik ga vaak met kleinzoon naar de boerderij nabij Noord-Aa.
- Ik heb een hond. Loop altijd in het Westerpark.
- Ik heb er niets te zoeken.
- Ik heb geen kinderen in de leeftijdscategorie voor het bezoeken van de stadsboerderij.
- Ik kwam er alleen toen de kinderen klein waren.
- In het verleden veel geweest met de kleinkinderen.
- In verleden veel geweest met de kinderen die zijn nu te oud.
- Kan niet alleen, afhankelijk.
- Kind is er te oud voor geworden.
- Kinderen gingen al met school.
- Kinderen op leeftijd dus daar kom je niet meer.
- Kinderen te groot heb zelf heel veel dieren.
- Kinderen te groot.
- Kinderen te oud. (2x)
- Kinderen zijn nu te oud.
- Kinderen zijn nu volwassen.
- Kinderen zijn te groot.
- Kinderen zijn volwassen.
- Kleinkind nog net te jong.
- Kleinkinderen gaan nu zelf naar de stadsboerderij.
- Leeftijd en heb zelf 'n hondje.
- M'n kleinkinderen zijn al te groot hiervoor.
- Met kinderen boven de 17 ga je niet meer naar een kinderboerderij.
- Mijn kinderen zijn het nu ontgroeid; ik ben er ontelbare keren geweest.
- Mijn kinderen zijn nu volwassen. (2x)
- Mijn kinderen zijn nu wat ouder, vroeger ging ik regelmatig.
- Mijn kinderen zijn te groot en de afstand om zomaar langs te gaan, net te groot en te druk met werk + studie.
- Mijn kleinkind nog te klein maar ga het zeker doen.
- Mijn neefjes en nichtjes zijn al pubers en dus hebben zij geen zin meer om naar de boerderij te gaan.
- Mijn vrouw gaat wel met de kleinkinderen.
- Mijn zoon van 12 vind het momenteel niet interessant.
- Moeilijk te been, hebben geen schoolgaande kinderen.
- Nu geen kleine kinderen meer.
- Omdat we altijd naar het Geertje gaan.
- Onze paarden staan op een 'echte' boerderij in het groene hart (Hazerswoude) komen hier elke dag.
- Onze zoon wordt ouder.
- Ouderdom.
- Te veel aan mijn hoofd.
- Tevreden over mogelijkheden 't Geertje.
- Vind de boerderijen over het algemeen dieronvriendelijk.
- Vissen.
- Volwassen kinderen.
- Voor mijn man erg moeilijk.
- Voor mijn werk bezoek ik in Leidschendam "de Dierenweide".

- Voorheen met kleinkinderen nu 18 en 14.
- Vroeger met kinderen (2) vaak geweest.
- Vroeger veel met kinderen geweest die zijn nu te oud (wel geitenboerderij 2x).
- We gaan naar Geertje.
- We gaan vaak naar boerderij Geertje.
- Werk bij 't Geertje, zie genoeg boerderij.
- Wij bezoeken nog wel eens boerderij Geertje.
- Wij gaan vaak naar Geertje en dat zit in Zoeterwoude.
- Ziek.
- Ziekte handicap.
- Ziekte.
- Zoon is te oud; ging altijd met hem.

Bijlage 24.

Bezoek aan Het Buitenbeest, absoluut en in %.

Betreft alleen de respondenten die in de afgelopen twaalf maanden één of meer Zoetermeerse stadsboerderijen hebben bezocht.

Heeft respondent in de afgelopen twaalf maanden Het Buitenbeest bezocht?	Absoluut	In %
Ja	236	49,7
Nee	239	50,3
Subtotaal	475	100,0
Weet niet	5	
Geen antwoord	4	
Totaal	484	

Bijlage 25.

Bezoek aan Het Buitenbeest, naar wijk, in %.

Exclusief de wijken Industriegebied en Buitengebied.

Wijk	Heeft respondent in de afgelopen twaalf maanden Het Buitenbeest bezocht?		Totaal	Aantal respondenten
	Ja	Nee		
Centrum	25,9	74,1	100,0	166
Meerzicht	38,5	61,5	100,0	109
Buytenwegh de Leyens	24,0	76,0	100,0	217
Seghwaert	16,6	83,4	100,0	175
Noordhove	14,8	85,2	100,0	88
Rokkeveen	10,2	89,8	100,0	244
Oosterheem	11,3	88,7	100,0	159
Totaal	19,2	80,8	100,0	1.158

Bijlage 26.
Bezoek aan De Balijhoeve, absoluut en in %.

Betreft alleen de respondenten die in de afgelopen twaalf maanden één of meer Zoetermeerse stadsboerderijen hebben bezocht.

Heeft respondent in de afgelopen twaalf maanden De Balijhoeve bezocht?	Absoluut	In %
Ja	278	59,0
Nee	193	41,0
Subtotaal	471	100,0
Weet niet	6	
Geen antwoord	7	
Totaal	484	

Bijlage 27.
Bezoek aan De Balijhoeve, naar wijk, in %.

Exclusief de wijken Industriegebied en Buitengebied.

Wijk	Heeft respondent in de afgelopen twaalf maanden De Balijhoeve bezocht?		Totaal	Aantal respondenten
	Ja	Nee		
Centrum	18,7	81,3	100,0	166
Meerzicht	16,5	83,5	100,0	109
Buytenwegh de Leyens	17,1	82,9	100,0	216
Seghwaert	22,4	77,6	100,0	174
Noordhove	20,2	79,8	100,0	89
Rokkeveen	40,2	59,8	100,0	244
Oosterheem	14,6	85,4	100,0	157
Totaal	22,9	77,1	100,0	1.155

Bijlage 28.
Bezoek aan De Weidemolen, absoluut en in %.

Betreft alleen de respondenten die in de afgelopen twaalf maanden één of meer Zoetermeerse stadsboerderijen hebben bezocht.

Heeft respondent in de afgelopen twaalf maanden De Weidemolen bezocht?	Absoluut	In %
Ja	152	32,6
Nee	314	67,4
Subtotaal	466	100,0
Weet niet	3	
Geen antwoord	15	
Totaal	484	

Bijlage 29.
Bezoek aan De Weidemolen, naar wijk, in %.

Exclusief de wijken Industriegebied en Buitengebied.

Wijk	Heeft respondent in de afgelopen twaalf maanden De Weidemolen bezocht?		Totaal	Aantal respondenten
	Ja	Nee		
Centrum	7,9	92,1	100,0	165
Meerzicht	3,7	96,3	100,0	108
Buytenwegh de Leyens	6,6	93,4	100,0	213
Seghwaert	11,0	89,0	100,0	173
Noordhove	14,6	85,4	100,0	89
Rokkeveen	3,7	96,3	100,0	242
Oosterheem	45,6	54,4	100,0	160
Totaal	12,6	87,4	100,0	1.150

Bijlage 30.
Bezoek aan de natuurtuin, naar leeftijd, in %.

Heeft respondent in de afgelopen twaalf maanden de Zoetermeerse natuurtuin bezocht?	Leeftijd					Totaal
	18-29	30-39	40-49	50-64	65+	
Ja	12,9	13,5	16,4	19,6	18,6	17,1
Nee	87,1	86,5	83,6	80,4	81,4	82,9
Totaal	100,0	100,0	100,0	100,0	100,0	100,0
Aantal respondenten	139	170	262	433	194	1.198

Bijlage 31.
Bezoek aan de natuurtuin, naar wijk, in %.

Exclusief de wijken Industriegebied en Buitengebied.

Wijk	Heeft respondent in de afgelopen twaalf maanden de natuurtuin bezocht?		Totaal	Aantal respondenten
	Ja	Nee		
Centrum	18,9	81,1	100,0	169
Meerzicht	25,9	74,1	100,0	108
Buytenwegh de Leyens	16,4	83,6	100,0	219
Seghwaert	17,4	82,6	100,0	178
Noordhove	15,7	84,3	100,0	89
Rokkeveen	16,8	83,2	100,0	244
Oosterheem	11,5	88,5	100,0	156
Totaal	17,2	82,8	100,0	1.163

Bijlage 32.

Belangrijkste reden voor het niet bezoeken van de Zoetermeerse natuurtuin, absoluut en in %.

Betreft alleen de respondenten die in de afgelopen twaalf maanden de Zoetermeerse natuurtuin niet hebben bezocht.

Wat was voor respondent de belangrijkste reden om in de afgelopen twaalf maanden de Zoetermeerse natuurtuin niet te bezoeken?	Absoluut	In %
Wist niet dat ze bestond	184	20,0
Wist niet dat dat kon	18	2,0
Geen tijd	112	12,1
Geen interesse	234	25,4
Kwam er gewoon niet van	265	28,7
Openingstijden kwamen niet uit	3	0,3
Te ver weg/moeilijk te bereiken	33	3,6
Weet niet wat er te doen is	15	1,6
Andere reden	58	6,3
Subtotaal	922	100,0
Geen antwoord	93	
Totaal	1.015	

Bijlage 33.

Antwoorden op de vraag welke andere reden de belangrijkste was voor het niet bezoeken van de Zoetermeerse natuurtuin.

Van de respondenten die de afgelopen twaalf maanden de Zoetermeerse natuurtuin niet hebben bezocht hebben er 58 aangegeven dat ze daarvoor een andere (belangrijkste) reden hadden dan de acht expliciet voorgelegde redenen. Op vier na heeft elk van hen heeft ook genoteerd om welke reden het ging. Zij volgen hieronder (in alfabetische volgorde).

- Al eerder geweest.
- Ben er in het verleden regelmatig geweest.
- Ben er in mijn jeugd vaak geweest.
- Ben iedere dag in de natuur bezig met dieren.
- Ben meestal op de fiets.
- Ben net naar Zoetermeer verhuisd.
- Ben te weinig in Zoetermeer.
- Doen veel aan recreatie sport.
- Druk met andere activiteiten.
- Eigen volkstuin.
- Fysieke problemen.
- Ga altijd naar het Noord Aa.
- Gaan naar ander bos.
- Geen begeleiding.
- Geen behoefte aan.
- Geen idee waar het is.
- Heb hem al 2x bezocht.
- Heb moeite met lopen.
- Heb zelf een eigen grote tuin.
- Heb zelf een tuin en geen tijd.
- Hebben ergens anders wandeling gemaakt, 2 jaar geleden was Westerpark aan de beurt.
- Heel vaak geweest en verboden voor honden.
- Hond mag niet mee.
- Ik wandel met hond.
- In het verleden vaak gedaan, nu niet meer.

- Is niet toegankelijk voor scootmobiel.
- Is niet toegestaan voor honden.
- Kan niet met een scooter.
- Kan niet naar binnen met de hond.
- Kinderen nog te klein.
- Kinderen te oud.
- Loop er meestal omheen (met hond).
- Loop in park met hond, in natuurtuin kan dat niet.
- Loop moeilijk, ben vroeger vaker geweest.
- Lopen gaat moeilijk.
- Mag geen aangelijnde honden meenemen.
- Meestal zoeken we het buiten de randstad.
- Mijn hond mag er niet in.
- Moeilijk te been, hebben geen schoolgaande kinderen.
- Niet aan gedacht.
- Niet veilig genoeg met al die dode mensen.
- Niet voor scootmobiel toegankelijk.
- Of het toegankelijk is voor gehandicapten?
- Onze kinderen zijn hier nog te klein voor.
- Onze paarden staan op een 'echte' boerderij in het groene hart (Hazerswoude) komen hier elke dag. Denk ook aan het prachtige vogelgebied Burmadeweg te Hazerswoude!
- Ouderdom.
- Slecht weer.
- Teveel aan mijn hoofd.
- Vaak genoeg bezocht in eerdere jaren.
- Vergeten dat het bestond.
- Was ziek.
- Wegens ziekte.
- Wij zijn heel bewuste natuurgenieters, dus wij zijn overal.
- Ziekte.